

Heureka Group a.s.

**Konsolidovaná výroční zpráva
za rok končící 30. březnem 2022**

Obsah

- I. Zpráva o podnikatelské činnosti společnosti a o stavu jejího majetku
- II. Individuální účetní závěrka
- III. Konsolidovaná účetní závěrka

I. Zpráva o podnikatelské činnosti společnosti a o stavu jejího majetku

Zpráva o podnikatelské činnosti skupiny a o stavu jejího majetku

O společnosti Heureka Group a.s.

Heureka.cz a Heureka.sk je největší cenový srovnávač a nákupní rádce v Česku a na Slovensku působící na trhu už od roku 2007, respektive 2008. Průměrná měsíční návštěvnost dosáhla v Česku pro web Heureka.cz 4,5 miliónu reálných uživatelů, pro web Heureka.sk na Slovensku je to 1,9 miliónu reálných uživatelů měsíčně. Obě společnosti se staly ve své zemi lídry trhu a nepostradatelnými partnery pro online nakupování. Dlouhodobě patří Heureka.cz i Heureka.sk mezi 10 nejnavštěvovanějších webů v obou zemích. Od listopadu 2019 spadá česká i slovenská Heureka pod hlavičku Heureka Group a.s.

Skupina Heureka Group

Heureka Group je jedním z největších cenových srovnávačů a nákupních rádců v Evropě a jejím cílem je zákazníkům zjednodušit a usnadnit online nakupování napříč celým regionem. Měsíčně navštíví weby Heureka Group přes 23 miliónů uživatelů, kteří si mohou vybrat z nabídky 55 tisíc e-shopů. Kromě českých a slovenských e-commerce služeb patří do skupiny Heureka Group také Árukereső.hu v Maďarsku, Compari.ro v Rumunsku, Pazaruvaj.com v Bulharsku, Ceneje.si ve Slovinsku, Jetfinije.hr v Chorvatsku, Idealno.rs v Srbsku a Idealno.ba v Bosně. Hlavním posláním a vizí skupiny Heureka Group je propojování e-shopů se značkami a zákazníky napříč regionem střední a východní Evropy.

Klíčovou součástí Heureka je online tržiště Heureka marketplace. Služba Marketplace zákazníkům umožňuje jednoduše dokončit nákup přímo na Heureka, klidně i ve více obchodech najednou s hromadnou platbou. Výhodou pro zákazníky je nákup ve známém prostředí Heureka, bezpečí a Garance nákupu. Pro e-shopy je zapojení do marketplace příležitost oslovit nové skupiny zákazníků bez toho, aniž by museli potlačovat svou značku. Jedním z pilířů skupiny je budování jednotného evropského marketplace tak, aby v budoucnu měly všechny e-shopy ve skupině přístup ke všem zákazníkům napříč devíti trhy, na kterých Heureka Group působí, a naopak aby zákazníci pohodlně mohli nakupovat ve známém prostředí napříč celou Evropou. Marketplace je aktuálně spuštěn kromě Česka a Slovenska také v Maďarsku a v Chorvatsku.

Skupina Heureka Group disponuje nejrozsáhlejší databází recenzí, hodnocení a zpětné vazby od zákazníků. Právě široká databáze zpětné vazby a její vyhodnocování patří k nejdůležitějším službám skupiny, která ji významně odlišuje od ostatních konkurentů. Zpětnou vazbu a hodnocení od reálných zákazníků, kteří v e-shopu opravdu nakoupili, sbírají e-shopy v rámci programu Ověřeno zákazníky (Verified by Customers, Certified shop). V něm zákazníci udělují měsíčně v průměru 950 000 hodnocení e-shopů a produktů a do tohoto programu jsou zapojeny tisíce e-shopů napříč celým regionem. Na základě této zpětné vazby získávají e-shopy certifikáty kvality. Cílem této služby je umožnit zákazníkům sdílení jejich zkušeností s e-shopem tak, aby se na jejich základě mohli ostatní zákazníci rozhodnout o nákupu v konkrétním e-shopu. Zároveň se jedná o cennou zpětnou vazbu pro samotné e-shopy, podle které mohou zlepšovat a zkvalitňovat své služby. Heureka Group zákazníkům zjednodušuje online nakupování, pomáhá jim s výběrem správných produktů na základě jejich nákupních kritérií a umožňuje bezpečný nákup v ověřených a důvěryhodných e-shopech za podmínek, které jsou pro konkrétního zákazníka klíčové.

Weby napříč skupinou tradičně pořádají soutěž ShopRoku (Orszag boltja, Spletni trgovec let), ve kterých jsou vyhlášovány nejkvalitnější a nejpopulárnější e-shopy na daných trzích v několika desítkách kategorií. Toto ocenění pomáhá zákazníkům rozpoznat kvalitní e-shopy s prvotřídními službami. Pro e-shopy je tato soutěž naopak oceněním a poděkováním za jejich úsilí a skvěle odvedenou práci. V letošním roce přibyla do soutěže na českém trhu kategorie Udržitelný e-shop, která vznikla na základě projektu Udržitelný e-shop.

Projekt Udržitelný e-shop spustila Heureka.cz na českém trhu. Udržitelnost je v dnešní době nezbytností, která se v budoucnu promítne také do legislativních úprav. Cílem projektu Udržitelný e-shop je stát se v této oblasti lídrem, e-shopům za aktivity v této oblasti udělit ocenění a zákazníkům poskytnout další cenné informace o chování e-shopů, díky kterým se mohou opět lépe rozhodnout o tom, kde svůj nákup uskuteční.

Pro obchodní partnery je Heureka strategickým partnerem, který jim kromě propojování se zákazníky nabízí možnost vytvořit a interpretovat datové analýzy a reporty tak, aby se značky i e-shopy jednoduše orientovaly na trhu e-commerce. Cílem poskytovaných reportů a analýz je pomoci značkám a e-shopům s lepším přizpůsobením svých aktivit pro potřeby trhu a s efektivnějším plánováním. Oblast datových analýz se stala dalším důležitým pilířem obchodních vztahů. Skupina Heureka Group dlouhodobě pracuje na budování vztahů a vzájemného propojování zákazníků s e-shopy a značkami.

Heureka Group je pro zákazníky místem, kde mohou svůj online nákup začít i dokončit, a to jednoduše, rychle a s přehledem.

Zhodnocení vývoje a ekonomické výkonnosti

V běžném účetním období se skupině dařilo v oblasti prodeje, což dokládá zvýšení tržeb, které dosáhly vynikajících 1 945 miliónů Kč. Meziroční růst tržeb ve výši 5 % je ovlivněn mimořádným nárůstem tržeb v minulém roce způsobeným pandemií covidu, což ovlivnilo tento procentuální ukazatel.

Provozní výsledek před započtením odpisů (EBITDA) meziročně poklesl, zejména s ohledem na pokračující strategii skupiny zaměřenou na investice do vývoje, nových technologií a také do nábory a rozvoje zaměstnanců skupiny. Ukazatel provozní výkonnosti EBITDA za účetní období nicméně dosahuje téměř 627 miliónů Kč. Výsledkem hospodaření po zdanění byla konsolidovaná ztráta ve výši -303 miliónů Kč způsobená především odpisy přecenění aktiv z roku 2019 ve výši 538 miliónů Kč. Skupina vygenerovala pozitivní cash flow ve výši 41 miliónů Kč.

Tržby společnosti Heureka Group a.s. v běžném účetním období dosáhly ambiciózních 1 325 miliónů Kč, což je o 3 % více než ve velmi úspěšném covidovém roce předchozím. I díky tomuto nárůstu tržeb dosáhla společnost vzhledem k pokračujícímu úspěšnému nábory zaměstnanců a rostoucím marketingovým nákladům provozního výsledku před započtením odpisů (EBITDA) ve výši 480 miliónů Kč, což představuje meziroční pokles o 12 %. Plánovaný růst EBITDA byl v tomto případě příliš ambiciózní oproti covidovému roku a společnost nedosáhla na vytyčenou metu. Čistým výsledkem hospodaření společnosti byla ztráta ve výši -310 miliónů Kč, a to zejména z titulu odpisů účetního přecenění aktiv z roku 2019 ve výši 538 miliónů Kč a tvorby vnitroskupinové účetní opravné položky k finanční investici v rámci skupiny. Společnost vygenerovala pozitivní cash flow ve výši 106 miliónů Kč.

Po překonávání dosavadních rekordů z pohledu prodeje i návštěvnosti celého segmentu e-commerce přichází na celý trh vystřízlivění v podobně meziročních srovnání, které jsou pod úrovní vloni dosažených čísel. I když celý segment ještě v uplynulém kalendářním roce rostl, začaly se především začátkem roku 2022 projevovat klesající tendence trhu.

V závěru účetního období byl cítit pokles trhu při přímém srovnání s předchozím rekordním rokem. Nákupního chování zákazníků se významně dotkla a ovlivnila je zejména společenská nálada a situace na trhu, především zvyšování cen energií, růst inflace a samozřejmě situace na Ukrajině. Důležitost a potřeba služeb, které zákazníkům pomohou zjednodušit online nákup a především jim správným výběrem obchodníka i produktu pomohou ušetřit finanční prostředky v těchto dobách extrémně porostou.

I přes letošní nepříznivá meziroční čísla zákazníci na internetu nakupovat nepřestali. V minulosti přijatá opatření přilákala na internet nové zákazníky a stávající posílila, což dokazují srovnání s předpandemickým obdobím, kde je patrné, že celá situace akcelerovala růst trhu a navzdory aktuálním číslům celý segment posílila.

Akvizice a výhled na následující rok

Heureka Group na svých webech významně usnadňuje propojení partnerů s koncovými zákazníky a jedním z jejích důležitých pilířů je posilování pozice strategického partnera pro obchodní partnery, ať už se jedná o e-shopy nebo značky. Důležitou součástí tohoto pilíře je práce s daty a vytváření hloubkových analýz trhů a jejich správná interpretace. Jedním z mezníků v tomto směru byla pro Heureka Group akvizice společnosti Dataweps, ke které došlo v březnu 2021. Společnost Dataweps vyvíjí špičkové nástroje pro produktovou analytiku, pracuje na rozvoji datových technologií a je jedním z lídrů mezi analytickými společnostmi, jejichž služby využívají přední hráči nejen české e-commerce. Díky tomuto spojení Heureka zautomatizovala a zjednodušila e-shopům a partnerům velké množství procesů a rozšířila svou nabídku analytických a datových produktů.

Další akvizice, které posílí postavení skupiny Heureka Group jako významného obchodního partnera pro e-shopy i zákazníky, jsou v plánu.

Pro skupinu Heureka Group je jednou z klíčových oblastí rozvoje vytváření jednotného systému Marketplace, aby v budoucnu partneři mohli jednoduchým způsobem nabízet své zboží napříč všemi trhy, které Heureka Group obsluhuje. Partnerský prodej (prodej přes marketplace) v uplynulém roce rostl a stal se pro obchodníky silným prodejním kanálem. Aktuálně probíhají důležité úpravy na technickém pozadí skupiny tak, aby bylo možno všechny aktivity přesunout a rozvíjet na sjednocené platformě, ze které bude správa všech partnerských aktivit jednoduchá a intuitivní.

I nadále jsou pro Heureka Group klíčové také kvalitní vztahy s obchodními partnery, značkami a e-shopy a nepostradatelná je pro Heureka a její partnery práce s daty a jejich interpretace. Díky rozsáhlým možnostem datových reportů a analýz nadále posiluje Heureka Group svoji pozici respektovaného komentátora na poli e-commerce a tyto vlastní hloubkové analýzy zároveň poskytuje dalším partnerům. Důležitým krokem a milníkem v této oblasti bylo spojení se společností Dataweps, díky které může Heureka Group nabídnout partnerům špičkové služby na poli datové analýzy od jednoho z nejvýznamnějších hráčů v tomto oboru.

Mezi hlavní cíle skupiny patří také posílení služeb v oblasti zpracování a přenosu logistických dat v rámci marketplacu a rozšíření a zatraktivnění služeb partnerům, což vedlo po roce a půl k další akvizici. Společnost Heureka Group v srpnu 2022 koupila službu Balíkobot – nástroj, který e-shopům a dalším odesílatelům výrazně usnadňuje předávání dat dopravcům a umožňuje přesné online sledování pohybu zásilek, a tím zapadá do dlouhodobých cílů skupiny budovat největší evropský marketplace.

Aktivity v rámci vývoje a produktu

V uplynulém roce se podařilo úspěšně přesunout vyhledávání Heureka do public cloudu. Po ověření, že navržené řešení funguje, se vzhledem k rozsáhlosti databáze v hladkém přesunu jednotlivých částí Heureka do cloudu pokračuje i nadále. Pro jednotlivé týmy napříč zeměmi tento krok znamená větší flexibilitu, spolehlivost, bezpečnost a rychlost vývoje.

Vývojářské a produktové týmy také úspěšně propojily, a tím významně rozšířily, portfolio recenzí na všech webech Heureka Group. Díky více než 700 000 recenzím nasdílených (přeložených) mezi zeměmi si mohou uživatelé vybrat správný produkt, zejména tam, kde nabídka recenzí není tak bohatá.

I nadále zůstává velkým projektem, který prostupuje celou One Platform mezinárodní párování produktů pomocí tzv. machine learningu, neboli strojového učení. To umožňuje větší porozumění dotazů od uživatelů a zvyšuje relevantnost výsledků vyhledávání. V rámci české platformy jsme výrazně zvýšili počet automaticky napárovaných nabídek na skoro dvojnásobek. Takto získané zkušenosti chceme použít i v mezinárodním párování produktů.

Informace o pracovněprávních vztazích

Starost a péči o dobré pracovní podmínky všech zaměstnanců, jejich rozvoj a růst v rámci společností ve skupině a poskytování firemních benefitů v Heureka Group zajišťují personální oddělení. Organizují se také školení, týmové workshopy a další vzdělávací aktivity, jako je třeba výuka anglického jazyka. Nedílnou součástí činností je personální agenda a zpracování mezd. Klíčovým úkolem personálních oddělení je také masivní nábor nových zaměstnanců do společností ve skupině a jejich zaškolení. Skupina dlouhodobě buduje pozici silné značky na pracovním trhu. Pracuje na pozitivním vnímání Heureka Group jako skvělého zaměstnavatele, který svým zaměstnancům přináší rozmanitou práci na užitečném produktu spolu s možností profesního i osobního růstu. Napříč celou skupinou byl vytvořen kulturní tým, který má za cíl vytvořit a upevnit klíčové hodnoty firmy, které jsou nedílnou součástí nejen náborových a externích komunikačních aktivit, ale také interně posilují jedinečnost pracovního prostředí v Heurece.

Aktivity v oblasti výzkumu a vývoje

Velkou výzvou je pokračující přesun na cloud. Další zajímavou oblastí je implementace nástrojů strojového učení – machine learningu pro zkvalitnění mezinárodního párování produktů. Tyto nástroje umožní rychlejší a přesnější zařazení produktů z e-shopů do jednotného mezinárodního katalogu. Pokračují také práce na budování One Platform a One Marketplace, služby, která umožní zákazníkům snadnější nákup napříč všemi zeměmi, ve kterých Heureka Group působí. Větší fokus dostává vylepšování mobilní aplikace, která zákazníkům urychlí přímý nákup.

Aktivity v oblasti ochrany životního prostředí

Skupina se snaží být v oblasti ochrany životního prostředí velmi aktivní. Centrála Heureka sídlí v nové moderní budově, kde je kladen důraz na snížení energetické náročnosti a kde jsou využívány pokročilé možnosti recyklace odpadů i monitorování CO₂. Budova cílí na dosažení certifikace LEED Platinum, což je nejvyšší možná úroveň, které lze při hodnocení energetické účinnosti budov dosáhnout. Samozřejmostí je třídění odpadu ve všech kancelářích. Sama společnost prochází auditem a měřením uhlíkové stopy, kterou bude v souladu s nastavenou strategií v následných krocích kompenzovat.

Udržitelnost je pro Heureka významným tématem i směrem do celého e-commerce trhu. V uplynulém roce spustila Heureka ve spolupráci s dalšími partnery projekt Udržitelný e-shop. V jeho rámci e-shopy žádají o certifikát Udržitelný e-shop. Dosažení certifikátu probíhá na základě podrobného a komplexního dotazování o všech aktivitách e-shopu. Dotazník vznikl ve spolupráci s Asociací pro společenskou odpovědnost a v letošním roce bude revidován mezinárodním programem CEMS (Community of European Management Schools) tak, aby se stal mezinárodně uznatelným nástrojem na hodnocení e-shopů v oblasti udržitelnosti. Pro e-shopy je dosažení certifikátu oceněním za jejich snahu a práci. Zákazníkům toto označení e-shopů pomáhá a usnadňuje výběr e-shopu, protože aspekt udržitelnosti se stává ve společnosti rezonujícím tématem.

Organizační složka v zahraničí

Skupina nemá žádné organizační složky v zahraničí.

Pořizování vlastních akcií, zatímních listů, obchodních podílů a akcií

K 31. březnu 2022 společnosti skupiny nevlastní žádné vlastní obchodní podíly, akcie apod.

Řízení finančních rizik

V rámci centrálního nákupu služeb skupina centralizuje řízení měnových rizik.


Řízení likvidity

Heureka Group sleduje plán cash-flow s výhledem na budoucí týdny. Management skupiny se soustřeďuje na maximalizaci pracovního kapitálu.

Následné události

Kromě skutečností uvedených v účetních závěrkách, které jsou součástí této výroční zprávy, nejsou vedení Skupiny známy žádné další následné události, které by měly vliv na tuto výroční zprávu.

V Praze, dne 31. srpna 2022



Tomáš Braverman

Předseda představenstva



Lukáš Gulík

Místopředseda představenstva

II. Individuální účetní závěrka

ZPRÁVA NEZÁVISLÉHO AUDITORA

Pro akcionáře společnosti Heureka Group a.s.

Se sídlem: Karolinská 650/1, Karlín, 186 00 Praha 8

Výrok auditora

Provedli jsme audit přiložené účetní závěrky společnosti Heureka Group a.s. (dále také „společnost“) sestavené na základě českých účetních předpisů, která se skládá z rozvahy k 31. březnu 2022, výkazu zisku a ztráty, přehledu o změnách vlastního kapitálu a přehledu o peněžních tocích za rok končící k tomuto datu a přílohy této účetní závěrky, která obsahuje popis použitých podstatných účetních metod a další vysvětlující informace.

Podle našeho názoru přiložená účetní závěrka podává věrný a poctivý obraz finanční pozice společnosti Heureka Group a.s. k 31. březnu 2022 a její finanční výkonnosti a peněžních toků za rok končící k tomuto datu v souladu s českými účetními předpisy.

Základ pro výrok

Audit jsme provedli v souladu se zákonem o auditorech a standardy Komory auditorů České republiky pro audit, kterými jsou mezinárodní standardy pro audit (ISA), případně doplněné a upravené souvisejícími aplikačními doložkami. Naše odpovědnost stanovená těmito předpisy je podrobněji popsána v oddílu Odpovědnost auditora za audit účetní závěrky. V souladu se zákonem o auditorech a Etickým kodexem přijatým Komorou auditorů České republiky jsme na společnost nezávislí a splnili jsme i další etické povinnosti vyplývající z uvedených předpisů. Domníváme se, že důkazní informace, které jsme shromáždili, poskytují dostatečný a vhodný základ pro vyjádření našeho výroku.

Ostatní informace uvedené ve výroční zprávě

Ostatními informacemi jsou v souladu s § 2 písm. b) zákona o auditorech informace uvedené ve výroční zprávě mimo účetní závěrku a naši zprávu auditora. Za ostatní informace odpovídá představenstvo společnosti.

Jak je uvedeno v odstavci 1. přílohy k účetní závěrce, společnost Heureka Group a.s. nesestavuje výroční zprávu, protože příslušné informace hodlá zahrnout do konsolidované výroční zprávy. Z toho důvodu naše vyjádření k ostatním informacím není součástí této zprávy auditora.

Odpovědnost představenstva a dozorčí rady společnosti za účetní závěrku

Představenstvo společnosti odpovídá za sestavení účetní závěrky podávající věrný a poctivý obraz v souladu s českými účetními předpisy a za takový vnitřní kontrolní systém, který považuje za nezbytný pro sestavení účetní závěrky tak, aby neobsahovala významné (materiální) nesprávnosti způsobené podvodem nebo chybou.

Při sestavování účetní závěrky je představenstvo společnosti povinno posoudit, zda je společnost schopna nepřetržitě trvat, a pokud je to relevantní, popsat v příloze účetní závěrky záležitosti týkající se jejího nepřetržitého trvání a použití předpokladu nepřetržitého trvání při sestavení účetní závěrky, s výjimkou případů, kdy představenstvo plánuje zrušení společnosti nebo ukončení její činnosti, resp. kdy nemá jinou reálnou možnost než tak učinit.

Za dohled nad procesem účetního výkaznictví ve společnosti odpovídá dozorčí rada.

Odpovědnost auditora za audit účetní závěrky

Naším cílem je získat přiměřenou jistotu, že účetní závěrka jako celek neobsahuje významnou (materiální) nesprávnost způsobenou podvodem nebo chybou a vydat zprávu auditora obsahující náš výrok. Přiměřená míra jistoty je velká míra jistoty, nicméně není zárukou, že audit provedený v souladu s výše uvedenými předpisy ve všech případech v účetní závěrce odhalí případnou existující významnou (materiální) nesprávnost. Nesprávnosti mohou vzniknout v důsledku podvodů nebo chyb a považují se za významné (materiální), pokud lze reálně předpokládat, že by jednotlivě nebo v souhrnu mohly ovlivnit ekonomická rozhodnutí, která uživatelé účetní závěrky na jejím základě přijmou.

Při provádění auditu v souladu s výše uvedenými předpisy je naší povinností uplatňovat během celého auditu odborný úsudek a zachovávat profesní skepticismus. Dále je naší povinností:

- Identifikovat a vyhodnotit rizika významné (materiální) nesprávnosti účetní závěrky způsobené podvodem nebo chybou, navrhnout a provést auditorské postupy reagující na tato rizika a získat dostatečné a vhodné důkazní informace, abychom na jejich základě mohli vyjádřit výrok. Riziko, že neodhalíme významnou (materiální) nesprávnost, k níž došlo v důsledku podvodu, je větší než riziko neodhalení významné (materiální) nesprávnosti způsobené chybou, protože součástí podvodu mohou být tajné dohody (koluze), falšování, úmyslná opomenutí, nepravdivá prohlášení nebo obcházení vnitřních kontrol.
- Seznámit se s vnitřním kontrolním systémem společnosti relevantním pro audit v takovém rozsahu, abychom mohli navrhnout auditorské postupy vhodné s ohledem na dané okolnosti, nikoli abychom mohli vyjádřit názor na účinnost jejího vnitřního kontrolního systému.
- Posoudit vhodnost použitých účetních pravidel, přiměřenost provedených účetních odhadů a informace, které v této souvislosti představenstvo společnosti uvedlo v příloze účetní závěrky.
- Posoudit vhodnost použití předpokladu nepřetržitého trvání při sestavení účetní závěrky představenstvem a to, zda s ohledem na shromážděné důkazní informace existuje významná (materiální) nejistota vyplývající z událostí nebo podmínek, které mohou významně zpochybnit schopnost společnosti nepřetržitě trvat. Jestliže dojdeme k závěru, že taková významná (materiální) nejistota existuje, je naší povinností upozornit v naší zprávě na informace uvedené v této souvislosti v příloze účetní závěrky, a pokud tyto informace nejsou dostatečné, vyjádřit modifikovaný výrok. Naše závěry týkající se schopnosti společnosti nepřetržitě trvat vycházejí z důkazních informací, které jsme získali do data naší zprávy. Nicméně budoucí události nebo podmínky mohou vést k tomu, že společnost ztratí schopnost nepřetržitě trvat.
- Vyhodnotit celkovou prezentaci, členění a obsah účetní závěrky, včetně přílohy, a dále to, zda účetní závěrka zobrazuje podkladové transakce a události způsobem, který vede k věrnému zobrazení.

Naší povinností je informovat představenstvo a dozorčí radu mimo jiné o plánovaném rozsahu a načasování auditu a o významných zjištěních, která jsme v jeho průběhu učinili, včetně zjištěných významných nedostatků ve vnitřním kontrolním systému.

V Praze dne 31. srpna 2022

Auditorská společnost:

Deloitte Audit s.r.o.
evidenční číslo 079



Statutární auditor:

Ladislav Šauer
evidenční číslo 2261



Heureka Group a.s.

Účetní závěrka (nekonsolidovaná)

za rok končící 31. březnem 2022

ROZVAHA
v plném rozsahu

Heureka Group, a.s.

IČO 078 22 774

k datu
31.03.2022
(v tisících Kč)

		31.03.2022			31.03.2021
		Brutto	Korekce	Netto	Netto
	AKTIVA CELKEM	9 753 939	1 767 207	7 986 732	8 528 085
B.	Stálá aktiva	9 292 646	1 761 331	7 531 315	8 194 101
B. I.	Dlouhodobý nehmotný majetek	7 298 844	1 614 990	5 683 854	6 217 757
2.	Ocenitelná práva	5 172 107	1 190 548	3 981 559	4 373 266
2.1.	Software	1 573 773	470 881	1 102 892	1 254 710
2.2.	Ostatní ocenitelná práva	3 598 334	719 667	2 878 667	3 118 556
3.	Goodwill	2 122 210	424 442	1 697 768	1 839 249
5.	Poskytnuté zálohy na dl. nehm. majetek a nedokončený dl. nehm. majetek	4 527	-	4 527	5 242
5.1.	Poskytnuté zálohy na dlouhodobý nehmotný majetek	-	-	-	-
5.2.	Nedokončený dlouhodobý nehmotný majetek	4 527	-	4 527	5 242
B. II.	Dlouhodobý hmotný majetek	33 550	15 341	18 209	15 427
1.	Pozemky a stavby	3 952	234	3 718	1 892
1.2.	Stavby	3 952	234	3 718	1 892
2.	Hmotné movité věci a jejich soubory	27 408	15 107	12 301	11 885
5.	Poskytnuté zálohy na dlouhodobý hmotný majetek a nedokončený dl. hm. majetek	2 190	-	2 190	1 650
5.1.	Poskytnuté zálohy na dlouhodobý hmotný majetek	-	-	-	212
5.2.	Nedokončený dlouhodobý hmotný majetek	2 190	-	2 190	1 438
B. III.	Dlouhodobý finanční majetek	1 960 252	131 000	1 829 252	1 960 917
1.	Podíly – ovládaná nebo ovládající osoba	1 955 877	131 000	1 824 877	1 956 782
2.	Zápůjčky a úvěry - ovládaná nebo ovládající osoba	-	-	-	-
5.	Ostatní dlouhodobé cenné papíry a podíly	-	-	-	-
6.	Zápůjčky a úvěry - ostatní	4 375	-	4 375	4 135
C.	Oběžná aktiva	401 590	5 876	395 714	262 555
II.	Pohledávky	151 306	5 876	145 430	117 886
2.	Krátkodobé pohledávky	151 306	5 876	145 430	117 886
2.1.	Pohledávky z obchodních vztahů	88 070	5 876	82 194	89 859
2.2.	Pohledávky – ovládaná nebo ovládající osoba	6 039	-	6 039	-
2.4.	Pohledávky – ostatní	57 197	-	57 197	28 027
4.1.	Pohledávky za společnosti	-	-	-	-
4.3.	Stát - daňové pohledávky	-	-	-	24
4.4.	Krátkodobé poskytnuté zálohy	31 637	-	31 637	27 906
4.5.	Dohadné účty aktivní	10 983	-	10 983	28
4.6.	Jiné pohledávky	14 577	-	14 577	69
C. IV.	Peněžní prostředky	250 284	-	250 284	144 669
1.	Peněžní prostředky v pokladně	241	-	241	231
2.	Peněžní prostředky na účtech	250 043	-	250 043	144 438
D. I.	Časové rozlišení aktiv	59 703	-	59 703	71 429
1.	Náklady příštích období	59 703	-	59 703	71 429
3.	Příjmy příštích období	-	-	-	-

		31.03.2022	31.03.2021
	PASIVA CELKEM	7 986 732	8 528 085
A.	Vlastní kapitál	1 919 463	2 229 561
A. I.	Základní kapitál	4 000	4 000
1.	Základní kapitál	4 000	4 000
A. II.	Ážio a kapitálové fondy	2 609 823	2 609 823
2.	Kapitálové fondy	2 609 823	2 609 823
2.1.	Ostatní kapitálové fondy	2 609 465	2 609 465
2.2.	Oceňovací rozdíly z přecenění majetku a závazků (+/-)	358	358
2.6.	Kurzové rozdíly z konsolidačních úprav	-	-
A. IV.	Výsledek hospodářství minulých let (+/-)	- 384 262	- 238 158
1.	Nerozdělený zisk nebo neuhrazená ztráta minulých let (+/-)	- 384 262	- 238 158
3.	Jiný výsledek hospodářství minulých let (+/-)	-	-
A. V.	Výsledek hospodářství běžného účetního období (+/-)	- 310 098	- 146 104
A. VI.	Rozhodnuto o zálohové výplatě podílu na zisku (-)	-	-
B. + C.	Cizí zdroje	5 985 647	6 236 564
B.	Rezervy	51 863	83 442
2.	Rezerva na daň z příjmů	9 151	31 857
4.	Ostatní rezervy	42 712	51 585
C.	Závazky	5 933 784	6 153 122
C. I.	Dlouhodobé závazky	5 617 631	5 877 792
1.	Vydané dluhopisy	-	-
1.2.	Ostatní dluhopisy	-	-
2.	Závazky k úvěrovým institucím	1 639 922	1 793 176
3.	Dlouhodobé přijaté zálohy	-	-
6.	Závazky – ovládaná nebo ovládající osoba	3 232 000	3 265 109
8.	Odložený daňový závazek	745 709	819 507
C. II.	Krátkodobé závazky	316 153	275 330
1.	Vydané dluhopisy	-	-
1.2.	Ostatní dluhopisy	-	-
2.	Závazky k úvěrovým institucím	103 752	116 339
3.	Krátkodobé přijaté zálohy	505	-
4.	Závazky z obchodních vztahů	60 606	44 398
6.	Závazky – ovládaná nebo ovládající osoba	96 712	39 907
8.	Závazky ostatní	54 578	74 686
8.3.	Závazky k zaměstnancům	14 219	11 708
8.4.	Závazky ze sociálního zabezpečení a zdravotního pojištění	6 953	5 885
8.5.	Stát – daňové závazky a dotace	10 304	11 765
8.6.	Dohadné účty pasivní	7 661	32 832
8.7.	Jiné závazky	15 441	12 496
D.	Časové rozlišení pasiv	81 622	61 960
1.	Výdaje příštích období	9 853	9 664
2.	Výnosy příštích období	71 769	52 296

VÝKAZ ZISKU A ZTRÁTY

v druhovém členění

Heureka Group, a.s.

IČO 078 22 774

za období končící

31.03.2022

(v tisících Kč)

		Období do 31.03.2022	Období do 31.03.2021
I.	Tržby z prodeje výrobků a služeb	1 325 239	1 285 549
A.	Výkonová spotřeba	574 751	503 065
2.	Spotřeba materiálu a energie	5 591	6 028
3.	Služby	569 160	497 037
D.	Osobní náklady	282 836	216 227
D. 1.	Mzdové náklady	211 107	161 759
2.	Náklady na sociální zabezpečení, zdravotní pojištění a ostatní náklady	71 729	54 468
2.1.	Náklady na sociální zabezpečení a zdravotní pojištění	65 051	48 530
2.2.	Ostatní náklady	6 678	5 938
E.	Úpravy hodnot v provozní oblasti	549 971	543 167
E. 1.	Úpravy hodnot dlouhodobého nehmotného a hmotného majetku	544 892	542 972
1.1.	Úpravy hodnot dlouhodobého nehmotného a hmotného majetku - trvalé	544 892	542 972
3.	Úpravy hodnot pohledávek	5 079	195
III.	Ostatní provozní výnosy	5 883	8 175
1.	Tržby z prodaného dlouhodobého majetku	266	118
3.	Jiné provozní výnosy	5 617	8 057
F.	Ostatní provozní náklady	- 5 978	28 575
F. 1.	Zůstatková cena prodaného dlouhodobého majetku	-	-
3.	Daně a poplatky	877	4 169
4.	Rezervy v provozní oblasti a komplexní náklady příštích období	- 8 872	22 681
5.	Jiné provozní náklady	2 017	1 725
*	Provozní výsledek hospodaření (+/-)	- 70 458	2 690
IV.	Výnosy z dlouhodobého finančního majetku - podíly	136 565	160 511
1.	Výnosy z podílů - ovládaná nebo ovládající osoba	136 565	160 511
G.	Náklady vynaložené na prodané podíly	1 405	-
VI.	Výnosové úroky a podobné výnosy	998	135
1.	Výnosové úroky a podobné výnosy - ovládaná nebo ovládající osoba	39	-
2.	Ostatní výnosové úroky a podobné výnosy	959	135
I.	Úpravy hodnot a rezervy ve finanční oblasti	131 000	-
J.	Nákladové úroky a podobné náklady	288 021	316 660
1.	Nákladové úroky a podobné náklady - ovládaná nebo ovládající osoba	174 907	150 318
2.	Ostatní nákladové úroky a podobné náklady	113 114	166 342
VII.	Ostatní finanční výnosy	91 096	135 484
K.	Ostatní finanční náklady	55 714	125 777
*	Finanční výsledek hospodaření (+/-)	- 247 481	- 146 307
**	Výsledek hospodaření před zdaněním (+/-)	- 317 939	- 143 617
L.	Daň z příjmů	- 7 841	2 487
1.	Daň z příjmů - splatná	65 957	79 901
2.	Daň z příjmů - odložená (+/-)	- 73 798	- 77 414
**	Výsledek hospodaření po zdanění (+/-)	- 310 098	- 146 104
***	Výsledek hospodaření za účetní období (+/-)	- 310 098	- 146 104
	Cistý obrat za účetní období	1 559 781	1 589 854

PŘEHLED O ZMĚNÁCH VLASTNÍHO KAPITÁLU

Heureka Group, a.s.

za období končící
31.03.2022
(v tisících Kč)

IČO 078 22 774

	Základní kapitál	Ostatní kapitálové fondy	Oceňovací rozdíly z přecenění majetku a závazků	Nerozdělený zisk nebo neuhrazená ztráta minulých let	Výsledek hospodaření běžného účetního období	VLASTNÍ KAPITÁL CELKEM
Stav k 31.3.2020	4 000	2 609 465	358	413 559	- 651 717	2 375 665
Převod výsledku hospodaření min. úč. období	-	-	-	- 651 717	651 717	-
Výsledek hospodaření za běžné obdob	-	-	-	-	- 146 104	- 146 104
Stav k 31.3.2021	4 000	2 609 465	358	- 238 158	- 146 104	2 229 561
Převod výsledku hospodaření min. úč. období	-	-	-	- 146 104	146 104	-
Výsledek hospodaření za běžné obdob	-	-	-	-	- 310 098	- 310 098
Stav k 31.3.2021	4 000	2 609 465	358	- 384 262	- 310 098	1 919 463

PŘEHLED O PENĚŽNÍCH TOCÍCH

(CASH FLOW)

Heureka Group, a.s.

za období končící
31.03.2022
(v tisících Kč)

IČO 078 22 774

		Období do 31.03.2022	Období do 31.03.2021
P.	Počáteční stav peněžních prostředků a peněžních ekvivalent	144 669	102 462
	Peněžní toky z hlavní výdělečné činnosti (provozní činnos		
Z.	Výsledek hospodaření před zdaněním	- 317 939	- 143 617
A.1	Úpravy o nepeněžní operac	733 176	657 283
A.1.1	Odpisy stálých aktiv a umořování očního rozdílu k nabytému majetku a goodwill	544 892	542 972
A.1.2	Změna stavu opravných položek a rezer	127 207	22 876
A.1.3	(-) Zisk / ztráta z prodeje stálých aktiv	1 139	- 118
A.1.4	Výnosy z dividend a podílů na zisku	- 136 565	- 160 511
A.1.5	Vyúčtované nákladové úroky s výjimkou kapitalizovaných úroků a vyúčtované výnosové úroky	287 023	316 525
A.1.6	Případné úpravy o ostatní nepeněžní operac	- 90 520	- 64 461
A.*	Čistý peněžní tok z provozní činnosti před zdaněním, změnami pracovního kapitálu a mimořádnými položkami	415 237	513 666
A.2	Změny stavu nepeněžních složek pracovního kapitálu	20 008	- 113 735
A.2.1	Změna stavu pohledávek z provozní činnosti, aktivních účtů časového rozlišení a dohadných účtů aktivních	- 14 953	- 63 527
A.2.2	Změna stavu krátkodobých závazků z provozní činnosti, pasivních účtů časového rozlišení a dohadných účtů pasivních	34 961	- 50 208
A.**	Čistý peněžní tok z provozní činnosti před zdaněním a mimořádnými položkami	435 245	399 931
A.3	Vyplacené úroky s výjimkou kapitalizovaných úroků	- 283 519	- 318 127
A.4	Přijaté úroky	719	-
A.5	Zaplacená daň z příjmů za běžnou činnost a doměrky daně za minulá období	- 88 663	- 21 321
A.7	Přijaté dividendy a podíly na zisku	103 646	160 511
A.***	Čistý peněžní tok z provozní činnosti	167 428	220 995
	Peněžní toky z investiční činnosti		
B.1	Výdaje spojené s nabytím stálých aktiv	- 32 371	- 72 057
B.2	Příjmy z prodeje stálých aktiv	266	118
B.3	Zápůjčky, půjčky a úvěry spřízněným osobám	- 6 000	-
B.***	Čistý peněžní tok vztahující se k investiční činnosti	- 38 105	- 71 939
	Peněžní toky z finančních činností		
C.1	Dopady změn dlouhodobých, resp. krátkodobých závazků z finanční činnosti na peněžní prostředky a peněžní ekvivalent	- 23 708	- 106 849
C.***	Čistý peněžní tok vztahující se k finanční činnosti	- 23 708	- 106 849
F.	Čisté zvýšení nebo snížení peněžních prostředků	105 615	42 207
R.	Stav peněžních prostředků a peněžních ekvivalentů na konci účetního období	250 284	144 669

Heureka Group a.s.

Příloha v účetní závěrce

za rok končící 31. březnem 2022

Heureka Group a.s.

Příloha v účetní závěrce

Rok končící 31. březnem 2022

(v tis. Kč)

1. Charakteristika a hlavní aktivity

Vznik a charakteristika Společnosti

Heureka Group a.s. (dále „Společnost“), dříve Redchain International a.s., vznikla zápisem do obchodního rejstříku vedeného Městským soudem v Praze, oddíl B, vložka 24131 dne 21. ledna 2019.

Hlavním předmětem podnikání Společnosti je provozování webových portálů pro porovnávání cen v České republice a na Slovensku.

Identifikační číslo: 078 22 774

Sídlo Společnosti k datu účetní závěrky: Karolinská 650/1, Karlín, 180 00 Praha 8

Akcionáři Společnosti

<i>Akcionář</i>	<i>% podíl na základním kapitálu</i>
EC Investments a.s., IČO 041 96 881	40 %
BONAK a.s., IČO 050 98 815	40 %
Rockaway e-commerce a.s., IČO 045 96 081	20 %
Celkem	100 %

Členové představenstva k 31. březnu 2022

Předseda Tomáš Braverman
Místopředseda Lukáš Gulík
Členové Milan Jalový, Jan Harrer, Robert Chmelař

Společnost zastupují ve všech záležitostech vždy společně dva členové představenstva, z nichž jeden je vždy předsedou představenstva.

Členové dozorčí rady k 31. březnu 2022

Předseda Robert Ševela
Členové Ondřej Chaloupecký, Pavel Horský, Jan Kratochvíl

Změny v obchodním rejstříku v průběhu běžného a minulého účetního období

Ke dni 1. října 2020 se stal členem představenstva pan Robert Chmelař. Ve funkci nahradil pana Martina Konopa, jehož členství v představenstvu zaniklo 30. září 2020. Tato změna byla zapsaná do obchodního rejstříku 3. března 2021.

Heureka Group a.s.

Příloha v účetní závěrce

Rok končící 31. březnem 2022

(v tis. Kč)

Organizační struktura

Společnost je konsolidující účetní jednotkou skupiny Heureka Group (dále „Skupiny“) a sestavuje konsolidovanou účetní závěrku skupiny účetních jednotek. Společnost není zahrnuta do vyššího konsolidačního celku. Společnost nesestavuje výroční zprávu, protože příslušné informace budou uvedené v konsolidované výroční zprávě Skupiny.

2. Obecné účetní zásady, účetní metody a jejich změny a odchylky

Tato účetní závěrka je připravena v souladu se zákonem č. 563/1991 Sb., o účetnictví, ve znění pozdějších předpisů (dále jen Zákon o účetnictví) a s vyhláškou Ministerstva financí České republiky č. 500/2002 Sb., kterou se provádějí některá ustanovení zákona o účetnictví, ve znění pozdějších předpisů, pro účetní jednotky, které jsou podnikateli účtujícími v soustavě podvojného účetnictví (dále jen Vyhláška).

Účetní závěrka Společnosti je sestavena k rozvahovému dni 31. března 2022 za hospodářský rok od 1. dubna 2021 do 31. března 2022 (dále také „FY2022“ nebo „běžné účetní období“). Srovnatelné údaje za minulé účetní období jsou uvedeny v souladu s uspořádáním a označováním položek rozvahy a výkazu zisku a ztráty dle vyhlášky v platném znění pro hospodářský rok končící 31. březnem 2021 (dále také „FY2021“ nebo „minulé účetní období“).

Finanční údaje v této účetní závěrce jsou vyjádřeny v tisících korun českých (tis. Kč), není-li dále uvedeno jinak.

Účetní závěrka je sestavena za předpokladu nepřetržitého trvání Společnosti.

a) Dlouhodobý hmotný a nehmotný majetek

Nakoupený dlouhodobý nehmotný a hmotný majetek je prvotně vykázán v pořizovacích cenách, které zahrnují cenu pořízení a náklady s jeho pořízením související.

Nehmotný (a hmotný) majetek, jehož doba použitelnosti je delší než 1 rok a pořizovací cena převyšuje 60 tis. Kč (40 tis. Kč) za položku, je považován za dlouhodobý nehmotný a hmotný majetek. U majetku dlouhodobějšího charakteru (např. telefon, počítač) je tato hranice snížena na 15 tis. Kč.

V následující tabulce jsou uvedeny metody a doby odpisování podle skupin majetku:

Majetek	Metoda	Doba odpisování v letech
Software	lineární	10 let
Know-how	lineární	15 let
Ochranné známky, domény	lineární	15 let
Dopravní prostředky	lineární	5 let
Nábytek, vybavení kanceláří	lineární	5 let
EZS, technika mimo IT	lineární	5 let
Výpočetní technika	lineární	30 měsíců
Technické zhodnocení pronajatých nemovitostí	lineární	5 let
Goodwill	lineární	15 let

Heureka Group a.s.

Příloha v účetní závěrce

Rok končící 31. březnem 2022

(v tis. Kč)

Náklady na opravy a údržbu dlouhodobého hmotného majetku se účtují přímo do nákladů. Technické zhodnocení dlouhodobého nehmotného a hmotného majetku je aktivováno.

Odpisový plán je v průběhu používání dlouhodobého nehmotného a hmotného majetku aktualizován na základě změn očekávané doby životnosti.

Odpisy jsou ve výkazu zisku a ztráty vykázány v položce „Úpravy hodnot dlouhodobého nehmotného a hmotného majetku – trvalé“.

Goodwill byl vypočten jako rozdíl mezi oceněním Společnosti a souhrnem individuálně oceněných položek aktiv a závazků v rámci přeměny Společnosti. Při přeměně byly oceněny a vykázány ochranné známky Společnosti, jejichž ekonomická životnost byla stanovena na 15 let. Toto období odpovídá i horizontu obchodního a finančního plánování Společnosti. Goodwill představuje hodnotu nehmotných aktiv, která nebyla v rámci přeměny samostatně identifikována a vykázána. Podle vedení Společnosti ekonomická životnost těchto aktiv odpovídá ekonomické životnosti ochranných známek Společnosti. Doba ekonomické životnosti goodwillu tudíž přesahuje maximální dobu odpisování goodwillu stanovenou v § 6 odst. 3 písm. c) Vyhlášky. V zájmu zachování věrného a poctivého obrazu účetnictví a finanční situace se Společnost rozhodla dle § 7 Zákona o účetnictví odchýlit od účetní metody stanovené platným právním předpisem a stanovila dobu odpisování goodwillu na 15 let od 1. dubna 2019.

b) Dlouhodobý finanční majetek

Dlouhodobý finanční majetek představuje majetkové účasti v ovládaných osobách.

Dlouhodobý finanční majetek je účtován v pořizovací ceně. Pořizovací cena zahrnuje přímé náklady související s pořízením, například poplatky a provize makléřům, poradcům, burzám.

Hodnota dlouhodobého finančního majetku je pravidelně posuzována a v případě identifikace dočasného snížení hodnoty finančního majetku je vytvořena opravná položka.

Pokud jsou cenné papíry drženy v cizích měnách, přečtuují se ke konci účetního období dle aktuálního kurzu vyhlášeného ČNB oproti oceňovacím rozdílům z přecenění majetku a závazků ve vlastním kapitálu.

c) Pohledávky a závazky

Pohledávky a závazky jsou vykázány v nominální hodnotě.

Společnost klasifikuje část dlouhodobých závazků, jejichž doba splatnosti je kratší než jeden rok vzhledem k rozvahovému dni, jako krátkodobé.

d) Stanovení opravných položek a rezerv

Dlouhodobý majetek

Pokud zůstatková hodnota aktiva přesahuje jeho odhadovanou zpětně získatelnou částku, je jeho zůstatková hodnota snížena na tuto částku prostřednictvím opravné položky. Zpětně

Heureka Group a.s.

Příloha v účetní závěrce

Rok končící 31. březnem 2022

(v tis. Kč)

získatelná částka je stanovena na základě očekávaných budoucích peněžních toků generovaných daným aktivem.

Tvorba a zúčtování opravných položek je vykázána ve výkazu zisku a ztráty v položce „Úpravy hodnot dlouhodobého nehmotného a hmotného majetku-dočasné“.

Pohledávky

Společnost stanoví opravné položky k pochybným pohledávkám na základě vlastní analýzy platební schopnosti svých zákazníků a věkové struktury pohledávek. Standardně je tvořena opravná položka ve výši 100 % k pohledávkám více než 6 měsíců po splatnosti Společnost nevytváří opravné položky k pohledávkám za spřízněnými stranami.

Tvorba a zúčtování opravných položek je vykázána ve výkazu zisku a ztráty v položce „Úpravy hodnot pohledávek“.

Rezervy

Rezervy jsou vytvářeny k pokrytí budoucích rizik a výdajů, u nichž je znám účel, je pravděpodobné, že nastanou, avšak není jistá částka nebo datum, v němž budou plněny.

Rezerva na nevybranou dovolenou je k rozvahovému dni tvořena na základě analýzy nevybrané dovolené za dané účetní období a průměrných mzdových nákladů včetně nákladů na sociální zabezpečení a zdravotní pojištění dle jednotlivých zaměstnanců.

e) Přijaté úvěry

Úvěry jsou při přijetí zaúčtovány ve své nominální hodnotě. Při sestavování účetní závěrky se zůstatek úvěru zvyšuje o neuhrazené a bankou nebo druhou stranou vyúčtované úroky. Jako krátkodobý úvěr se vykazuje i část dlouhodobých úvěrů, která je splatná do jednoho roku od data účetní závěrky.

Úrokové náklady jsou účtovány do nákladů. Ostatní náklady nezbytné pro získání bankovního financování byly v souladu se zásadou věcné a časové souvislosti nákladů a výnosů aktivovány a po dobu trvání bankovního financování jsou na měsíční bázi rozpuštěny do nákladů.

f) Přepočtení cizích měn

Transakce prováděné v cizích měnách jsou přepočteny a zaúčtovány devizovým kurzem ČNB platným v den transakce.

Zůstatky peněžních aktiv, pohledávek a závazků, vedených v cizích měnách, byly přepočteny devizovým kurzem zveřejněným Českou národní bankou k rozvahovému dni. Všechny kurzové zisky a ztráty z přepočtu peněžních aktiv, pohledávek a závazků jsou účtovány do výkazu zisku a ztráty a jsou vykázány souhrnně.

Heureka Group a.s.

Příloha v účetní závěrce

Rok končící 31. březnem 2022

(v tis. Kč)

g) Účtování výnosů a nákladů

Výnosy a náklady se účtují časově rozlišené, tj. do období, s nímž věcně i časově souvisejí. Výnosy jsou zaúčtovány k datu poskytnutí služeb a jsou vykázány po odečtení slev a daně z přidané hodnoty.

V souladu s principem opatrnosti Společnost účtuje na vrub nákladů tvorbu rezerv a opravných položek na krytí všech rizik, ztrát a znehodnocení, která jsou ke dni sestavení účetní závěrky známa.

h) Najatý majetek

Leasingové splátky jsou účtovány do nákladů rovnoměrně po celou dobu trvání leasingu.

i) Daň z příjmů

Splatná daň z příjmů se počítá za pomoci platné daňové sazby z účetního zisku zvýšeného nebo sníženého o trvale nebo dočasně daňově neuznatelné náklady a nedaňové výnosy.

Výpočet odložené daně z příjmů vychází z rozvahového přístupu, tj. z přechodných rozdílů mezi daňovou základnou aktiv, popř. pasiv a jejich účetní hodnotou v rozvaze přepočtených předpokládanou sazbou daně z příjmů pro následující účetní období.

O odložené daňové pohledávce se účtuje pouze tehdy, je-li pravděpodobné, že bude v následujících účetních obdobích uplatněna.

Rezervu na daň z příjmů vytváří společnost vzhledem k tomu, že okamžik sestavení účetní závěrky předchází okamžiku stanovení výše daňové povinnosti. V následujícím účetním období společnost rezervu rozpustí a zaúčtuje zjištěnou daňovou povinnost.

V rozvaze je rezerva na daň z příjmů snížena o zaplacené zálohy na daň z příjmů, případná výsledná pohledávka je vykázána v položce Stát-daňové pohledávky, případný výsledný závazek je vykázán v položce Rezerva na daň z příjmů.

j) Přehled o peněžních tocích

Přehled o peněžních tocích byl sestaven nepřímou metodou. Peněžní ekvivalenty představují krátkodobý likvidní majetek, který lze snadno a pohotově převést na předem známou částku v hotovosti.

Peněžní toky z provozních, investičních nebo finančních činností se uvádějí v přehledu o peněžních tocích nekompenzované.

k) Použití odhadů

Sestavení účetní závěrky vyžaduje, aby vedení Společnosti používalo odhady a předpoklady, jež mají vliv na vykazované hodnoty majetku a závazků k datu účetní závěrky a na vykazovanou výši výnosů a nákladů za sledované období. Vedení Společnosti stanovilo tyto odhady a předpoklady na základě všech jemu dostupných relevantních informací. Nicméně, jak vyplývá z podstaty odhadu, skutečné hodnoty v budoucnu se mohou od těchto odhadů odlišovat.

Heureka Group a.s.

Příloha v účetní závěrce

Rok končící 31. březnem 2022

(v tis. Kč)

3. Dlouhodobý majetek

a) Dlouhodobý nehmotný majetek

Tabulka pohybu dlouhodobého nehmotného majetku za běžné účetní období:

(tis. Kč)	Software	Goodwill	Ostatní ocenitelná práva	Poskyt. zálohy a nedokon- čený DNM	Celkem
Pořizovací cena					
Počáteční zůstatek	1 568 312	2 122 210	3 598 334	5 242	7 294 098
Přírůstky	--	--	--	4 746	4 746
Přeúčtování	5 461	--	--	-5 461	--
Konečný zůstatek	1 573 773	2 122 210	3 598 334	4 527	7 298 844
Oprávký					
Počáteční zůstatek	313 602	282 961	479 778	--	1 076 341
Odpisy	157 279	141 481	239 889	--	538 649
Konečný zůstatek	470 881	424 442	719 667	--	1 614 990
Zůstatková hodnota k 1.4.2021	1 254 710	1 839 249	3 118 556	5 242	6 217 757
Zůstatková hodnota k 31.3.2022	1 102 892	1 697 768	2 878 667	4 527	5 683 854

Tabulka pohybu dlouhodobého nehmotného majetku za minulé účetní období:

(tis. Kč)	Software	Goodwill	Ostatní ocenitelná práva	Poskyt. zálohy a nedokon- čený DNM	Celkem
Pořizovací cena					
Počáteční zůstatek	1 568 312	2 122 210	3 598 334	--	7 288 856
Přírůstky	--	--	--	5 242	5 242
Konečný zůstatek	1 568 312	2 122 210	3 598 334	5 242	7 294 098
Oprávký					
Počáteční zůstatek	156 770	141 481	239 889	--	538 140
Odpisy	156 832	141 480	239 889	--	538 201
Konečný zůstatek	313 602	282 961	479 778	--	1 076 341
Zůstatková hodnota k 1.4.2020	1 411 542	1 980 729	3 358 445	--	6 750 716
Zůstatková hodnota k 31.3.2021	1 254 710	1 839 249	3 118 556	5 242	6 217 757

Heureka Group a.s.

Příloha v účetní závěrce

Rok končící 31. březnem 2022

(v tis. Kč)

b) Dlouhodobý hmotný majetek

Tabulka pohybu dlouhodobého hmotného majetku za běžné účetní období:

(tis. Kč)	Stavby	Hmotné movité věci a jejich soubory	Poskyt. zálohy na DHM	Nedokončený DHM	Celkem
Pořizovací cena					
Počáteční zůstatek	1 960	21 615	212	1 438	25 225
Přírůstky	--	3 813	--	5 212	9 025
Úbytky	--	-700	--	--	-700
Přeúčtování	1 992	2 680	-212	-4 460	--
Konečný zůstatek	3 952	27 408	--	2 190	33 550
Oprávký					
Počáteční zůstatek	68	9 730	--	--	9 798
Odpisy	166	6 077	--	--	6 243
Oprávký k úbytkům	--	-700	--	--	-700
Konečný zůstatek	234	15 107	--	--	15 341
Zůstatková hodnota 1.4.2021	1 892	11 885	212	1 438	15 427
Zůstatková hodnota 31.3.2022	3 718	12 301	--	2 190	18 209

Tabulka pohybu dlouhodobého hmotného majetku za minulé účetní období:

(tis. Kč)	Stavby	Hmotné movité věci a jejich soubory	Poskyt. zálohy na DHM	Nedokončený DHM	Celkem
Pořizovací cena					
Počáteční zůstatek	1 235	13 001	--	808	15 044
Přírůstky	725	8 614	212	630	10 181
Konečný zůstatek	1 960	21 615	212	1 438	25 225
Oprávký					
Počáteční zůstatek	73	4 954	--	--	5 027
Odpisy	36	4 735	--	--	4 771
Přeúčtování opravek	-41	41	--	--	--
Konečný zůstatek	68	9 730	--	--	9 798
Zůstatková hodnota 1.4.2020	1 162	8 047	--	808	10 017
Zůstatková hodnota 31.3.2021	1 892	11 885	212	1 438	15 427

Heureka Group a.s.

Příloha v účetní závěrce

Rok končící 31. březnem 2022

(v tis. Kč)

4. Dlouhodobý finanční majetek

Přehled o pohybu dlouhodobého finančního majetku:

(tis. Kč)	Poskytnuté půjčky	Podíly v dceřiných společnostech
Počáteční zůstatek k 1. 4. 2020	--	1 885 683
Přírůstky	4 000	71 099
Naběhlé úroky	135	--
Konečný zůstatek k 31. 3. 2021	4 135	1 956 782
Naběhlé úroky	240	--
Příplatek mimo základní kapitál	--	500
Úbytky	--	-1 405
Tvorba opravných položek	--	-131 000
Konečný zůstatek k 31. 3. 2022	4 375	1 824 877

Přírůstky podílů v dceřiných společnostech v minulém účetním období spočívají v akvizici dvou nových společností – DATAWEPS s.r.o. (66 993 tis. Kč) a TrendLucid s.r.o. (4 106 tis. Kč) v březnu 2021. V průběhu běžného účetního období došlo na základě projektu rozdělení formou odštěpení sloučením z 22. listopadu 2021 k odštěpení hlavních činností ze společnosti DATAWEPS s.r.o. do společnosti TrendLucid s.r.o. a následnému přejmenování společnosti TrendLucid s.r.o. na DATAWEPS services s.r.o. Společnost DATAWEPS s.r.o. pak byla k 31. březnu 2022 prodána za 1 Kč. Hodnota podílu v době prodeje, tedy po odštěpení činností do sesterské společnosti, byla stanovena na 1 405 tis. Kč.

V průběhu minulého účetního období byla poskytnuta konvertibilní půjčka společnosti Testuj.to s.r.o., která je splatná v roce 2025 včetně úroků.

Společnost vytvořila opravnou položku k investici v Ceneje d.o.o. ve výši 131 000 tis. Kč (k 31. březnu 2021: 0 tis. Kč).

Přehled investic v dceřiných společnostech k 31. březnu 2022

(tis. Kč)	Vlastnický podíl	Výsledek hospodaření v běžném období	Vlastní kapitál	Účetní hodnota
Ceneje d.o.o. ¹	100 %	1 308 tis. EUR ⁴	4 200 tis. EUR ⁴	447 000
Heureka FinCo CZ a.s. ²	100 %	24 722 tis. Kč	26 482 tis. Kč	40 000
Heureka FinCo SK a.s. ¹	100 %	-1 tis. EUR ³	22 tis. EUR ³	683
Online Comparison Shopping Kft. ¹	100 %	1 817 631 tis. HUF	4 270 031 tis. HUF	1 267 000
DATAWEPS services s.r.o. ¹	100 %	-2 556 tis. Kč ⁴	458 tis. Kč ⁴	70 194
Celkem				1 955 877

¹ Výsledek hospodaření a vlastní kapitál uvedený v tabulce výše jsou podle lokálních účetních standardů.

² Výsledek hospodaření a vlastní kapitál uvedený v tabulce výše jsou podle Mezinárodních standardů účetního výkaznictví ve znění přijatém Evropskou unií.

³ Údaje z neauditované účetní závěrky k 31. prosinci 2021

⁴ Údaje z neauditované účetní závěrky k 31. březnu 2022

Heureka Group a.s.

Příloha v účetní závěrce

Rok končící 31. březnem 2022

(v tis. Kč)

Přehled investic v dceřiných společnostech k 31. březnu 2021

	Vlastnický podíl	Výsledek hospodaření v běžném období	Vlastní kapitál	Účetní hodnota
Ceneje d.o.o. ¹	100 %	926 tis. EUR ⁴	2 921 tis. EUR ⁴	578 000
Heureka FinCo CZ a.s. ²	100 %	-795 tis. Kč	2 188 tis. Kč	40 000
Heureka FinCo SK a.s. ¹	100 %	-1 tis. EUR ³	23 tis. EUR ³	683
Online Comparison Shopping Kft. ¹	100 %	1 928 447 tis. HUF	4 530 396 tis. HUF	1 267 000
DATAWEPS s.r.o.	100 %	-31 tis. Kč ⁴	2 698 tis. Kč ⁴	66 993
TrendLucid s.r.o.	100 %	-148 tis. Kč ⁴	1 369 tis. Kč ⁴	4 106
Celkem				1 956 782

¹ Výsledek hospodaření a vlastní kapitál uvedený v tabulce výše jsou podle lokálních účetních standardů.

² Výsledek hospodaření a vlastní kapitál uvedený v tabulce výše jsou podle Mezinárodních standardů účetního výkaznictví ve znění přijatém Evropskou unií.

³ Údaje z neauditované účetní závěrky k 31. prosinci 2020

⁴ Údaje z neauditované účetní závěrky k 31. březnu 2021

Sídla dceřiných společností k 31. březnu 2022:

- Ceneje d.o.o., Štukljeva cesta 40, 1000 Ljubljana, Slovinsko
- Heureka FinCo CZ a.s., Karolinská 650/1, 186 00 Praha 8 - Karlín
- Heureka FinCo SK a.s., Dunajská 4, 811 08 Bratislava, Slovensko
- Online Comparison Shopping Kft., Rákóczi út 70-72, 1074 Budapešť, Maďarsko
- DATAWEPS services s.r.o., Nováčkova 401/53, Husovice, 614 00 Brno

5. Krátkodobé pohledávky

Hrubá výše krátkodobých pohledávek z obchodních vztahů k 31. březnu 2022 činí 88 070 tis. Kč (k 31. březnu 2021: 90 656 tis. Kč).

Na základě věkové struktury pohledávek a individuálního posouzení společnost vytvořila k 31. březnu 2022 opravnou položku k obchodním pohledávkám ve výši 5 876 tis. Kč (k 31. březnu 2021: 797 tis. Kč).

V rámci záloh společnost vykazuje zejména předplacený kredit na služby u společnosti Google Ireland Limited ve výši 25 000 tis. Kč (k 31. březnu 2021: 25 000 tis. Kč).

6. Náklady příštích období

Náklady příštích období ve výši 59 703 tis. Kč (k 31. březnu 2021: 71 429 tis. Kč) zahrnují zejména náklady na emisi dluhopisů a sjednání bankovních úvěrů časově rozlišené po dobu splatnosti úvěrů a dluhopisů, tj. do roku 2025 a 2026.

Heureka Group a.s.

Příloha v účetní závěrce

Rok končící 31. březnem 2022

(v tis. Kč)

7. Vlastní kapitál

K datu sestavení účetní závěrky nebylo rozhodnuto o vypořádání výsledku hospodaření běžného účetního období.

8. Rezerva na daň z příjmů

	K 31. 3. 2022	K 31. 3. 2021
Odhad splatné daně	-65 957	-79 862
Zaplacené zálohy na splatnou daň	56 806	48 005
Výsledná pohledávka z titulu daně z příjmů	--	--
Výsledná rezerva na daň z příjmů	-9 151	-31 857

9. Ostatní rezervy

	Rezerva na odměny a nevybranou dovolenou	Ostatní rezervy	Celkem
Počáteční zůstatek k 1. 4. 2020	27 925	979	28 904
Tvorba	22 235	446	22 681
Konečný zůstatek k 31. 3. 2021	50 160	1 425	51 585
Tvorba	40 625	2 087	42 712
Rozpuštění/použití	-50 160	-1 425	-51 585
Konečný zůstatek k 31. 3. 2022	40 625	2 087	42 712

10. Závazky k úvěrovým institucím

(tis. Kč)	Splatnost	Úroková sazba	Výše úrokové sazby ke konci období	Splatnost do 1 roku	Splatnost od 1 do 5 let	Zůstatek
Stav k 31.3.2022						
Úvěr A v CZK	2026	variabilní*)	10,12 %	36 928	586 978	623 906
Úvěr B v EUR	2026	variabilní*)	5,75 %	66 824	1 052 944	1 119 768
Celkem				103 752	1 639 922	1 743 674
Stav k 31.3.2021						
Úvěr A v CZK	2026	variabilní*)	6,04 %	38 212	610 484	648 696
Úvěr B v EUR	2026	variabilní*)	6,00 %	78 127	1 182 692	1 260 819
Celkem				116 339	1 793 176	1 909 515

*) Variabilní úroková sazba je odvozena od sazby 12m PRIBOR/EURIBOR plus marže

Závazky k úvěrovým institucím představují juniorní úvěry zajištěné zástavou obchodních podílů, obchodních známek, internetových domén a zástavou Společnosti.

Heureka Group a.s.

Příloha v účetní závěrce

Rok končící 31. březnem 2022

(v tis. Kč)

11. Závazky k ovládaným nebo ovládajícím osobám

	Konečný zůstatek k 31. 3. 2022	Konečný zůstatek k 31. 3. 2021
Online Comparison Shopping Kft.	--	33 109
Ceneje d.o.o.	74 396	18 091
Heureka FinCo CZ a.s.	3 253 816	3 253 816
DATAWEPS services s.r.o.	500	--
Celkem	3 328 712	3 305 016

Závazky vůči ovládaným nebo ovládajícím osobám jsou tvořeny zejména krátkodobými půjčkami od dceřiných společností Online Comparison Shopping Kft., Ceneje d.o.o. a dlouhodobými půjčkami od dceřiné společnosti Heureka FinCo CZ a.s., které mají následující parametry:

	Jistina	Naběhlý úrok ^{*)}	Splatnost	Úroková sazba (%)
K 31. březnu 2022				
Úvěr Heureka FinCo CZ a.s. A	3 200 000	21 600	2025	5,4
Úvěr Heureka FinCo CZ a.s. B	32 000	216	2025	5,4
Celkem	3 232 000	21 816	-	-
K 31. březnu 2021				
Úvěr Heureka FinCo CZ a.s. A	3 200 000	21 600	2025	5,4
Úvěr Heureka FinCo CZ a.s. B	32 000	216	2025	5,4
Celkem	3 232 000	21 816	-	-

**) Naběhlý úrok je splatný do 1 roku, a tudíž je klasifikován jako krátkodobý*

12. Krátkodobé závazky

Jiné krátkodobé závazky ve výši 15 441 tis. Kč (k 1. dubnu 2021: 12 496 tis. Kč) zahrnují převážně závazky za uživateli z titulu držení jejich finančních prostředků v platební platformě PayU za nákupy uskutečněné přes Heureka Marketplace ve výši 14 420 tis. Kč (k 1. dubnu 2021: 11 412 tis. Kč).

Závazky z titulu sociálního a zdravotního pojištění nejsou po splatnosti.

Společnost k rozvahovému dni FY2022 a FY2021 neeviduje žádné závazky z obchodních vztahů s dobou splatnosti delší než 5 let.

Heureka Group a.s.

Příloha v účetní závěrce

Rok končící 31. březnem 2022

(v tis. Kč)

13. Výnosy příštích období

Výnosy příštích období, které k 31. březnu 2022 činily 71 769 tis. Kč (k 31. březnu 2021: 52 296 tis. Kč), představují zejména částky předplaceného kreditu zákazníky v PPC systému, jež nebyly k datu účetní závěrky vyčerpány.

14. Tržby

Tržby Společnosti plynou zejména z prodeje PPC („Pay Per Click“) a reklamních služeb na internetu. V běžném účetním období činily tržby za PPC 1 012 946 tis. Kč (v minulém účetním období: 1 033 305 tis. Kč) a 214 494 tis. Kč za prodej reklamních a dalších služeb (v minulém účetním období: 155 970 tis. Kč).

Více než 70 % tržeb Společnosti plyne z provozování webových portálů pro porovnávání cen v České republice a necelých 30 % z provozování slovenských webových portálů.

15. Nákladové úroky a podobné náklady

Nákladové úroky v běžném účetním období ve výši 288 021 tis. Kč (v minulém účetním období ve výši 316 660 tis. Kč) představují zejména úrokové náklady z juniorních úvěrů A a B uvedených v bodu 10 výše a půjček od dceřiných společností Online Comparison Shopping Kft., Ceneje d.o.o. a Heureka FinCo CZ a.s. uvedených v bodu 11 výše.

16. Ostatní finanční náklady a ostatní finanční výnosy

Ostatní finanční náklady v běžném účetním období ve výši 55 714 tis. Kč (v minulém účetním období ve výši 125 777 tis. Kč) a ostatní finanční výnosy ve výši 91 096 tis. Kč (v minulém účetním období ve výši 135 484 tis. Kč) zahrnují zejména kurzové rozdíly z bankovního úvěru B popsaného v bodu 10 a kurzové rozdíly z běžné obchodní činnosti.

17. Najatý majetek

Operativní leasing

Společnost má pronajaty kancelářské prostory v Praze, Liberci a Plzni. Nájemní smlouva na pražské kanceláře v sídle Společnosti skončila 31. března 2022 a Společnost se připravuje na stěhování do nových prostor v Praze. Smlouva na liberecké kanceláře je uzavřena do 30. listopadu 2022. Smlouvu lze vypovědět pouze na základě důvodů stanovených v občanském zákoníku. Roční náklady týkající se těchto nájmu v běžném účetním období činily v běžném účetním období 8 030 tis. Kč (v minulém účetním období 7 999 tis. Kč).

Heureka Group a.s.

Příloha v účetní závěrce

Rok končící 31. březnem 2022

(v tis. Kč)

18. Zaměstnanci a členové řídicích, kontrolních a správních orgánů

	Průměrný přepočtený počet	Mzdové náklady	Sociální a zdravotní poj.	Sociální náklady
Zaměstnanci	194	186 992	59 884	6 566
Vedení Společnosti ^{*)}	8	24 115	5 167	112
Celkem k 31.3.2022	202	211 107	65 051	6 678
Zaměstnanci	149	134 656	43 064	5 740
Vedení Společnosti ^{*)}	7	27 103	5 466	198
Celkem k 31.3.2021	156	161 759	48 530	5 938

^{*)} Vedení Společnosti tvoří členové statutárního orgánu a vedoucí zaměstnanci, kteří jsou přímo podřízeni statutárnímu orgánu.

V běžném účetním období neobdrželi členové řídicích, kontrolních a správních orgánů žádné výhody, zálohy, závdavky, zápůjčky, úvěry apod.

19. Daň z příjmů

a) Splatná

Splatná daň z příjmů zahrnuje odhad daně za běžné účetní období ve výši 65 957 tis. Kč (za minulé účetní období 79 901 tis. Kč).

b) Odložená

V souladu s účetními postupy uvedenými v bodu 2 byla pro výpočet odložené daně použita aktuálně platná daňová sazba 19 %.

	Pohledávka		Závazek		Rozdíl	
	31.3.2022	31.3.2021	31.3.2022	31.3.2021	31.3.2022	31.3.2021
Dlouhodobý hm. a nehm. majetek	--	--	-754 826	-829 301	-754 826	-829 301
Pohledávky	1 002	--	--	--	1 002	--
Rezervy	8 115	9 794	--	--	8 115	9 794
Odložená daňová pohledávka/(-) závazek					-745 709	-819 507

Heureka Group a.s.

Příloha v účetní závěrce

Rok končící 31. březnem 2022

(v tis. Kč)

20. Transakce se spřízněnými stranami

a) Výnosy a náklady z transakcí se spřízněnými subjekty

	Za běžné účetní období	Za minulé účetní období
Výnosy		
Tržby z prodeje služeb	83 794	76 056
Jiné provozní výnosy	5 239	4 921
Úrokové výnosy	39	--
Dividendy	136 565	160 511
Celkem	225 637	241 488
Náklady		
Nákup služeb	16 823	1 561
Spotřeba materiálu	815	700
Úrokové náklady z půjček	174 907	150 318
Ostatní finanční náklady	17 149	18 755
Celkem	209 694	171 334

b) Pohledávky a závazky za spřízněnými subjekty

V rámci pohledávek a závazků za spřízněnými subjekty jsou zahrnuty i pohledávky popsané v bodu 5 a závazky popsané v bodech 11 a 12:

	K 31.3.2022	K 31.3.2021
Pohledávky z obchodních vztahů a ostatní pohledávky	28 179	18 877
Půjčky poskytnuté společností ve Skupině	6 039	--
Pořízený dlouhodobý majetek	--	3 257
Celkem aktiva	34 218	22 134
Obchodní a ostatní závazky	13 304	20 837
Přijaté půjčky od společností ve Skupině	3 329 352	3 286 925
Celkem závazky	3 342 656	3 307 762

21. Informace o odměnách statutárním auditorům

Tyto informace jsou uvedeny v příloze konsolidované účetní závěrky Společnosti.

Heureka Group a.s.

Příloha v účetní závěrce

Rok končící 31. březnem 2022

(v tis. Kč)

22. Podmíněné závazky

Dluhopisy emitované společnostmi Heureka FinCo CZ a.s. jsou v plné výši zajištěné finanční zárukou vystavenou společnostmi Heureka Group a.s., Online Comparison Shopping Kft. a Ceneje d.o.o. Předmětem zajištění zástavním právem jsou movité věci, domény, ochranné známky a prostředky na bankovních účtech. Dále jsou ve prospěch PPF Banky a.s. zajištěny zástavním právem akcie Společnosti Heureka Group a.s.

Vedení Společnosti si není vědomo žádných dalších podmíněných závazků k 31. březnu 2022.

23. Přehled o peněžních tocích

Pro účely sestavení přehledu o peněžních tocích jsou peněžní prostředky a peněžní ekvivalenty definovány tak, že zahrnují peníze v pokladně, peníze na cestě, peníze na bankovních účtech a další finanční aktiva, jejichž ocenění může být spolehlivě určeno a která mohou být snadno přeměněna v peněžní prostředky. Zůstatky peněžních ekvivalentů na konci účetních období jsou následující:

	K 31.3.2022	K 31.3.2021
Peněžní prostředky v pokladně	241	231
Peněžní prostředky na účtech	250 043	144 438
Peněžní prostředky celkem	250 284	144 669

24. Vyjádření ke COVID-19

Společnost působí v oblasti e-commerce, na niž měla epidemie COVID-19 spíše pozitivní dopad, jelikož zákazníci byli nuceni změnit své uživatelské návyky a přejít v mnoha oblastech do online prostředí.

Není příliš pravděpodobné, že znovuzavedení přísných celostátních opatření by mohlo mít negativní dopad na ekonomické prostředí, v němž Společnost působí, a tedy i na finanční situaci a výsledek hospodaření ve střednědobém i dlouhodobém horizontu, nelze to však zcela vyloučit. Vedení Společnosti proto danou situací nadále bedlivě sleduje a bude reagovat tak, aby dle aktuálního vývoje zmírnilo dopad těchto událostí. Zejména v souvislosti s ochranou zaměstnanců.

25. Vojenská operace na Ukrajině

Probíhající vojenská invaze Ruska na Ukrajinu a související sankce namířené proti Ruské federaci mohou mít dopad na evropské i globální ekonomiky. Společnost nemá žádnou významnou přímou expozici vůči Ukrajině, Rusku nebo Bělorusku. Dopad na obecnou

Heureka Group a.s.

Příloha v účetní závěrce

Rok končící 31. březnem 2022

(v tis. Kč)

ekonomickou situaci však může vyžadovat revize určitých předpokladů a odhadů. To může vést k významným úpravám účetní hodnoty určitých aktiv a závazků v příštím finančním roce. V této fázi není management schopen spolehlivě odhadnout tento dopad, protože události se odehrávají den za dnem. V dlouhodobějším horizontu může mít situace vliv také na objemy obchodů, peněžní toky a ziskovost, a to zejména na skupinové úrovni. K datu této účetní závěrky Společnost nadále plní své závazky tak, jak jsou splatné, a proto i nadále uplatňuje zásadu nepřetržitého trvání podniku.

26. Následné události


Společnost se přestěhovala do nových kancelářských prostor, a v důsledku toho se změnilo sídlo společnosti na Karolinská 706/3, Praha 8, 186 00. Tato změna byla zapsaná do obchodního rejstříku 20. června 2022.

K 20. červnu 2022 došlo také ke změně v orgánech Společnosti – Milana Jalového ve funkci člena představenstva nahradil Branislav Miškovič a Jana Kratochvíla ve funkci člena dozorčí rady nahradil Milan Jalový.

Dne 24. srpna 2022 koupila Společnost 100% podíl ve společnosti Balíkobot, s.r.o. se sídlem Revoluční 1200/16, 110 00 Praha 1. Nová společnost ve Skupině má přispět k posílení služeb v oblasti zpracování a přenosu logistických dat v rámci marketplacu a rozšíření a zatraktivnění služeb partnerům.

Vedení Společnosti nejsou známy žádné další následné události, které by měly vliv na tuto výroční zprávu.

V Praze, dne 31. srpna 2022



Tomáš Braverman
Předseda představenstva



Lukáš Gulík
Místopředseda představenstva

III. Konsolidovaná účetní závěrka

ZPRÁVA NEZÁVISLÉHO AUDITORA

Pro akcionáře společnosti Heureka Group a.s.

Se sídlem: Karolinská 650/1, Karlín, 186 00 Praha 8

Výrok auditora

Provedli jsme audit přiložené konsolidované účetní závěrky konsolidačního celku společnosti Heureka Group a.s. („konsolidační celek“) sestavené na základě českých účetních předpisů, která se skládá z konsolidované rozvahy k 31. březnu 2022, konsolidovaného výkazu zisku a ztráty, konsolidovaného přehledu o změnách vlastního kapitálu a konsolidovaného přehledu o peněžních tocích za rok končící k tomuto datu a přílohy této konsolidované účetní závěrky, která obsahuje popis použitých podstatných účetních metod a další vysvětlující informace.

Podle našeho názoru přiložená konsolidovaná účetní závěrka podává věrný a poctivý obraz konsolidované finanční pozice konsolidačního celku k 31. březnu 2022 a jeho konsolidované finanční výkonnosti a konsolidovaných peněžních toků za rok končící k tomuto datu v souladu s českými účetními předpisy.

Základ pro výrok

Audit jsme provedli v souladu se zákonem o auditorech a standardy Komory auditorů České republiky pro audit, kterými jsou mezinárodní standardy pro audit (ISA), případně doplněné a upravené souvisejícími aplikačními doložkami. Naše odpovědnost stanovená těmito předpisy je podrobněji popsána v oddílu Odpovědnost auditora za audit konsolidované účetní závěrky. V souladu se zákonem o auditorech a Etickým kodexem přijatým Komorou auditorů České republiky jsme na konsolidačním celku nezávislí a splnili jsme i další etické povinnosti vyplývající z uvedených předpisů. Domníváme se, že důkazní informace, které jsme shromáždili, poskytují dostatečný a vhodný základ pro vyjádření našeho výroku.

Ostatní informace uvedené v konsolidované výroční zprávě

Ostatními informacemi jsou v souladu s § 2 písm. b) zákona o auditorech informace uvedené v konsolidované výroční zprávě mimo konsolidovanou účetní závěrku a naši zprávu auditora. Za ostatní informace odpovídá představenstvo společnosti.

Náš výrok ke konsolidované účetní závěrce se k ostatním informacím nevztahuje. Přesto je však součástí našich povinností souvisejících s ověřením konsolidované účetní závěrky seznámení se s ostatními informacemi a posouzení, zda ostatní informace nejsou ve významném (materiálním) nesouladu s konsolidovanou účetní závěrkou či našimi znalostmi o účetní jednotce získanými během ověřování konsolidované účetní závěrky nebo zda se jinak tyto informace nejeví jako významně (materiálně) nesprávné. Také posuzujeme, zda ostatní informace byly ve všech významných (materiálních) ohledech vypracovány v souladu s příslušnými právními předpisy. Tímto posouzením se rozumí, zda ostatní informace splňují požadavky právních předpisů na formální náležitosti a postup vypracování ostatních informací v kontextu významnosti (materiality), tj. zda případné nedodržení uvedených požadavků by bylo způsobitelné ovlivnit úsudek činěný na základě ostatních informací.

Na základě provedených postupů, do míry, jež dokážeme posoudit, uvádíme, že

- Ostatní informace, které popisují skutečnosti, jež jsou též předmětem zobrazení v konsolidované účetní závěrce, jsou ve všech významných (materiálních) ohledech v souladu s konsolidovanou účetní závěrkou.
- Ostatní informace byly vypracovány v souladu s právními předpisy, společnost nesestavuje zprávu o vztazích z důvodu uvedeného v konsolidované výroční zprávě.

Dále jsme povinni uvést, zda na základě poznatků a povědomí o společnosti, k nimž jsme dospěli při provádění auditu, ostatní informace neobsahují významné (materiální) věcné nesprávnosti. V rámci uvedených postupů jsme v obdržených ostatních informacích žádné významné (materiální) věcné nesprávnosti nezjistili.

Odpovědnost představenstva a dozorčí rady společnosti za konsolidovanou účetní závěrku

Představenstvo společnosti odpovídá za sestavení konsolidované účetní závěrky podávající věrný a poctivý obraz v souladu s českými účetními předpisy a za takový vnitřní kontrolní systém, který považuje za nezbytný pro sestavení konsolidované účetní závěrky tak, aby neobsahovala významné (materiální) nesprávnosti způsobené podvodem nebo chybou.

Při sestavování konsolidované účetní závěrky je představenstvo společnosti povinno posoudit, zda je konsolidační celek schopen nepřetržitě trvat, a pokud je to relevantní, popsat v příloze konsolidované účetní závěrky záležitosti týkající se jeho nepřetržitého trvání a použití předpokladu nepřetržitého trvání při sestavení konsolidované účetní závěrky, s výjimkou případů, kdy představenstvo plánuje zrušení konsolidačního celku nebo ukončení jeho činnosti, resp. kdy nemá jinou reálnou možnost než tak učinit.

Za dohled nad procesem účetního výkaznictví v konsolidačním celku odpovídá dozorčí rada.

Odpovědnost auditora za audit konsolidované účetní závěrky

Naším cílem je získat přiměřenou jistotu, že konsolidovaná účetní závěrka jako celek neobsahuje významnou (materiální) nesprávnost způsobenou podvodem nebo chybou a vydat zprávu auditora obsahující náš výrok. Přiměřená míra jistoty je velká míra jistoty, nicméně není zárukou, že audit provedený v souladu s výše uvedenými předpisy ve všech případech v konsolidované účetní závěrce odhalí případnou existující významnou (materiální) nesprávnost. Nesprávnosti mohou vznikat v důsledku podvodů nebo chyb a považují se za významné (materiální), pokud lze reálně předpokládat, že by jednotlivě nebo v souhrnu mohly ovlivnit ekonomická rozhodnutí, která uživatelé konsolidované účetní závěrky na jejím základě přijmou.

Při provádění auditu v souladu s výše uvedenými předpisy je naší povinností uplatňovat během celého auditu odborný úsudek a zachovávat profesní skepticismus. Dále je naší povinností:

- Identifikovat a vyhodnotit rizika významné (materiální) nesprávnosti konsolidované účetní závěrky způsobené podvodem nebo chybou, navrhnout a provést auditorské postupy reagující na tato rizika a získat dostatečné a vhodné důkazní informace, abychom na jejich základě mohli vyjádřit výrok. Riziko, že neodhalíme významnou (materiální) nesprávnost, k níž došlo v důsledku podvodu, je větší než riziko neodhalení významné (materiální) nesprávnosti způsobené chybou, protože součástí podvodu mohou být tajné dohody (koluze), falšování, úmyslná opomenutí, nepravdivá prohlášení nebo obcházení vnitřních kontrol.
- Seznámit se s vnitřním kontrolním systémem konsolidačního celku relevantním pro audit v takovém rozsahu, abychom mohli navrhnout auditorské postupy vhodné s ohledem na dané okolnosti, nikoli abychom mohli vyjádřit názor na účinnost jeho vnitřního kontrolního systému.
- Posoudit vhodnost použitých účetních pravidel, přiměřenost provedených účetních odhadů a informace, které v této souvislosti představenstvo společnosti uvedlo v příloze konsolidované účetní závěrky.
- Posoudit vhodnost použití předpokladu nepřetržitého trvání při sestavení konsolidované účetní závěrky představenstvem a to, zda s ohledem na shromážděné důkazní informace existuje významná (materiální) nejistota vyplývající z událostí nebo podmínek, které mohou významně zpochybnit schopnost konsolidačního celku nepřetržitě trvat. Jestliže dojdeme k závěru, že taková významná (materiální) nejistota existuje, je naší povinností upozornit v naší zprávě na informace uvedené v této souvislosti v příloze konsolidované účetní závěrky, a pokud tyto informace nejsou dostatečné, vyjádřit modifikovaný výrok. Naše závěry týkající se schopnosti konsolidačního celku nepřetržitě trvat vycházejí z důkazních informací, které jsme získali do data naší zprávy. Nicméně budoucí události nebo podmínky mohou vést k tomu, že konsolidační celek ztratí schopnost nepřetržitě trvat.
- Vyhodnotit celkovou prezentaci, členění a obsah konsolidované účetní závěrky, včetně přílohy, a dále to, zda konsolidovaná účetní závěrka zobrazuje podkladové transakce a události způsobem, který vede k věrnému zobrazení.
- Získat dostatečné a vhodné důkazní informace o finančních údajích účetních jednotek zahrnutých do konsolidačního celku a o jeho podnikatelské činnosti, aby bylo možné vyjádřit výrok ke konsolidované účetní závěrce. Zodpovídáme za řízení auditu konsolidačního celku, dohled nad ním a za jeho provedení. Výrok auditora ke konsolidované účetní závěrce je naší výhradní odpovědností.

Naší povinností je informovat představenstvo a dozorčí radu mimo jiné o plánovaném rozsahu a načasování auditu a o významných zjištěních, která jsme v jeho průběhu učinili, včetně zjištěných významných nedostatků ve vnitřním kontrolním systému.

V Praze dne 31. srpna 2022

Auditorská společnost:

Deloitte Audit s.r.o.
evidenční číslo 079



Statutární auditor:

Ladislav Šauer
evidenční číslo 2261



Heureka Group a.s.

Konsolidovaná účetní závěrka

za rok končící 31. březnem 2022

ROZVAHA (konsolidovaná)

v plném rozsahu

k datu

31. března 2022

(v tisících Kč)

Heureka Group a.s.

IČO 078 22 774

		31. března 2022	31. března 2021
	AKTIVA CELKEM	7 900 700	8 517 707
B.	Stálá aktiva	7 183 443	7 846 268
B. I.	Dlouhodobý nehmotný majetek	6 383 354	7 006 096
2.	Ocenitelná práva	4 681 059	5 161 605
2.1.	Software	1 619 601	1 872 244
2.2.	Ostatní ocenitelná práva	3 061 458	3 289 361
3.	Goodwill	1 697 768	1 839 249
5.	Poskytnuté zálohy na dl. nehm. majetek a nedokončený dl. nehm. majetek	4 527	5 242
5.2.	Nedokončený dlouhodobý nehmotný majetek	4 527	5 242
B. II.	Dlouhodobý hmotný majetek	31 154	26 998
1.	Pozemky a stavby	3 718	1 892
1.2.	Stavby	3 718	1 892
2.	Hmotné movité věci a jejich soubory	25 067	22 610
5.	Poskytnuté zálohy na dlouhodobý hmotný majetek a nedokončený dl. hm. majetek	2 369	2 496
5.1.	Poskytnuté zálohy na dlouhodobý hmotný majetek	-	212
5.2.	Nedokončený dlouhodobý hmotný majetek	2 369	2 284
B. III.	Dlouhodobý finanční majetek	6 073	5 833
5.	Ostatní dlouhodobé cenné papíry a podíly	1 698	1 698
6.	Zápůjčky a úvěry - ostatní	4 375	4 135
B. IV.	Konsolidační rozdíl	762 862	807 341
1.	Kladný konsolidační rozdíl	771 734	816 735
2.	Záporný konsolidační rozdíl	- 8 872	- 9 394
C.	Oběžná aktiva	650 857	594 562
C. I.	Zásoby	-	107
3.	Výrobky a zboží	-	107
3.2.	Zboží	-	107
C. II.	Pohledávky	166 987	151 796
1.	Dlouhodobé pohledávky	1 177	128
1.4.	Odložená daňová pohledávka	36	33
1.5.	Pohledávky – ostatní	1 141	95
5.2.	Dlouhodobé poskytnuté zálohy	1 141	95
2.	Krátkodobé pohledávky	165 810	151 668
2.1.	Pohledávky z obchodních vztahů	111 567	117 963
2.4.	Pohledávky – ostatní	54 243	33 705
4.3.	Stát - daňové pohledávky	3 215	3 481
4.4.	Krátkodobé poskytnuté zálohy	32 119	28 495
4.5.	Dohadné účty aktivní	43	28
4.6.	Jiné pohledávky	18 866	1 701
C. IV.	Peněžní prostředky	483 870	442 659
1.	Peněžní prostředky v pokladně	470	260
2.	Peněžní prostředky na účtech	483 400	442 399
D. I.	Časové rozlišení aktiv	66 400	76 877
1.	Náklady příštích období	64 569	75 527
3.	Příjmy příštích období	1 831	1 350

		31. března 2022	31. března 2021
	PASIVA CELKEM	7 900 700	8 517 707
A.	Vlastní kapitál	1 779 689	2 107 990
A. I.	Základní kapitál	4 000	4 000
1.	Základní kapitál	4 000	4 000
A. II.	Ážio a kapitálové fondy	2 563 795	2 588 659
2.	Kapitálové fondy	2 563 795	2 588 659
2.1.	Ostatní kapitálové fondy	2 609 465	2 609 465
2.2.	Oceňovací rozdíly z přecenění majetku a závazků (+/-)	358	358
2.6.	Kurzové rozdíly z konsolidačních úprav	- 46 028	- 21 164
A. IV.	Výsledek hospodářeni minulých let	- 484 669	- 243 951
1.	Nerozdělený zisk nebo neuhrazená ztráta minulých let (+/-)	- 481 742	- 241 024
3.	Jiný výsledek hospodářeni minulých let (+/-)	- 2 927	- 2 927
A. V.	Výsledek hospodářeni běžného účetního období (+/-)	- 303 437	- 240 718
B. + C.	Cizí zdroje	6 018 817	6 329 547
B.	Rezervy	70 702	52 026
2.	Rezerva na daň z příjmů	9 977	266
4.	Ostatní rezervy	60 725	51 760
C.	Závazky	5 948 115	6 277 521
C. I.	Dlouhodobé závazky	5 669 350	5 907 099
1.	Vydané dluhopisy	3 200 000	3 200 000
1.2.	Ostatní dluhopisy	3 200 000	3 200 000
2.	Závazky k úvěrovým institucím	1 639 922	1 794 220
8.	Odložený daňový závazek	829 428	912 879
C. II.	Krátkodobé závazky	278 765	370 422
1.	Vydané dluhopisy	21 000	21 000
1.2.	Ostatní dluhopisy	21 000	21 000
2.	Závazky k úvěrovým institucím	103 752	117 130
3.	Krátkodobé přijaté zálohy	505	88
4.	Závazky z obchodních vztahů	79 099	85 271
8.	Závazky ostatní	74 409	146 933
8.3.	Závazky k zaměstnancům	21 073	15 870
8.4.	Závazky ze sociálního zabezpečení a zdravotního pojištění	9 395	8 283
8.5.	Stát – daňové závazky a dotace	23 709	67 737
8.6.	Dohadné účty pasivní	5 800	42 309
8.7.	Jiné závazky	14 432	12 734
D.	Časové rozlišení pasiv	102 194	80 170
1.	Výdaje příštích období	11 767	10 245
2.	Výnosy příštích období	90 427	69 925

VÝKAZ ZISKU A ZTRÁTY (konsolidovaný)

druhové členění

Heureka Group a.s.

IČO 078 22 774

za rok končící

31. března 2022

(v tisících Kč)

		Rok končící 31. března 2022	Rok končící 31. března 2021
I.	Tržby z prodeje výrobků a služeb	1 934 055	1 856 341
II.	Tržby za prodej zboží	11 155	-
A.	Výkonová spotřeba	894 651	777 667
A. 1.	Náklady vynaložené na prodané zboží	10 689	-
2.	Spotřeba materiálu a energie	7 558	7 057
3.	Služby	876 404	770 610
C.	Aktivace (-)	- 6 167	- 4 708
D.	Osobní náklady	406 411	310 019
D. 1.	Mzdové náklady	309 108	238 921
2.	Náklady na sociální zabezpečení, zdravotní pojištění a ostatní náklady	97 303	71 098
2.1.	Náklady na sociální zabezpečení a zdravotní pojištění	84 218	60 536
2.2.	Ostatní náklady	13 085	10 562
E.	Úpravy hodnot v provozní oblasti	649 000	640 419
E. 1.	Úpravy hodnot dlouhodobého nehmotného a hmotného majetku	643 953	640 136
1.1.	Úpravy hodnot dlouhodobého nehmotného a hmotného majetku - trvalé	643 953	640 136
3.	Úpravy hodnot pohledávek	5 047	283
III.	Ostatní provozní výnosy	1 822	8 971
1.	Tržby z prodaného dlouhodobého majetku	922	166
3.	Jiné provozní výnosy	378	8 283
4.	Zúčtování záporného konsolidačního rozdílu	522	522
F.	Ostatní provozní náklady	69 827	82 135
F. 1.	Zůstatková cena prodaného dlouhodobého majetku	233	16
3.	Daně a poplatky	12 129	14 801
4.	Rezervy v provozní oblasti a komplexní náklady příštích období	8 965	22 641
5.	Jiné provozní náklady	3 499	3 027
6.	Zúčtování kladného konsolidačního rozdílu	45 001	41 650
*	Provozní výsledek hospodaření (+/-)	- 66 690	59 780
G.	Náklady vynaložené na prodané podíly	46	-
VI.	Výnosové úroky a podobné výnosy	969	11 041
1.	Výnosové úroky a podobné výnosy - ovládaná nebo ovládající osoba	-	10 901
2.	Ostatní výnosové úroky a podobné výnosy	969	140
J.	Nákladové úroky a podobné náklady	281 134	321 545
2.	Ostatní nákladové úroky a podobné náklady	281 134	321 545
VII.	Ostatní finanční výnosy	94 113	138 992
K.	Ostatní finanční náklady	52 037	113 807
*	Finanční výsledek hospodaření (+/-)	- 238 135	- 285 319
**	Výsledek hospodaření před zdaněním (+/-)	- 304 825	- 225 539
L.	Daň z příjmů (L.1. + L.2.)	- 1 388	15 179
1.	Daň z příjmů - splatná	83 586	103 800
2.	Daň z příjmů - odložená (+/-)	- 84 974	- 88 621
**	Výsledek hospodaření po zdanění (+/-)	- 303 437	- 240 718
M.	Převod podílu na výsledku hospodaření společníkům (+/-)	-	-
***	Výsledek hospodaření za účetní období (+/-)	- 303 437	- 240 718
	Čistý obrát za účetní období = I. + II. + III. + IV. + V. + VI. + VII.	2 042 114	2 015 345

PŘEHLED O ZMĚNÁCH VLASTNÍHO KAPITÁLU (konsolidovaný)

za rok končící
31. března 2022
(v tisících Kč)

Heureka Group a.s.
IČO 078 22 774

	Základní kapitál	Ostatní kapitálové fondy	Oceňovací rozdíly z přecenění majetku a závazků	Kurzové rozdíly z konsolidačních úprav	Nerozdělený zisk nebo neuhrazená ztráta minulých let	Jiný výsledek hospodaření minulých let	Výsledek hospodaření běžného účetního období	Celkem
Počáteční zůstatek k 1. 4. 2020	4 000	2 609 465	358	- 6 908	413 559	-	- 657 510	2 362 964
Rozdělení výsledku hospodaření	-	-	-	-	- 654 583	- 2 927	657 510	-
Kurzové rozdíly z konsolidačních úprav	-	-	-	- 14 256	-	-	-	- 14 256
Výsledek hospodaření za běžný rok	-	-	-	-	-	-	- 240 718	- 240 718
Konečný zůstatek k 31. březnu 2021	4 000	2 609 465	358	- 21 164	- 241 024	- 2 927	- 240 718	2 107 990
Převod výsledku hospodaření za minulé účetní období	-	-	-	-	- 240 718	-	240 718	-
Kurzové rozdíly z konsolidačních úprav	-	-	-	- 24 864	-	-	-	- 24 864
Výsledek hospodaření za běžný rok	-	-	-	-	-	-	- 303 437	- 303 437
Konečný zůstatek k 31. březnu 2021	4 000	2 609 465	358	- 46 028	- 481 742	- 2 927	- 303 437	1 779 689

PŘEHLED O PENĚŽNÍCH TOCÍCH (konsolidovaný)

za rok končící
31. března 2022
(v tisících Kč)

Heureka Group a.s.
IČO 078 22 774

		Rok končící 31. března 2022	Rok končící 31. března 2021
P.	Stav peněžních prostředků a peněžních ekvivalentů na začátku účetního období	442 659	193 289
	Peněžní toky z hlavní výdělečné činnosti (provozní činnost)		
Z.	Výsledek hospodaření před zdaněním	- 304 825	- 225 539
A.1	Úpravy o nepeněžní operace	894 081	948 683
A.1.1	Odpisy stálých aktiv s výjimkou zůstatkové ceny prodaných stálých aktiv, a dále umořování oceňovacího rozdílu k nabytému majetku a goodwillu a odpis konsolidačních rozdílů	688 432	681 264
A.1.2	Změna stavu opravných položek a rezerv	14 012	22 924
A.1.2 b	Změna stavu rezerv	-	-
A.1.3	Zisk (ztráta) z prodeje stálých aktiv	- 643	- 150
A.1.4	Výnosy z dividend a podílů na zisku s výjimkou vyplacených od účetních jednotek v konsolidačním celku	-	-
A.1.5	Vyúčtované nákladové úroky s výjimkou úroků zahrnovaných do ocenění dlouhodobého majetku a vyúčtované výnosové úroky	280 165	310 504
A.1.6	Úpravy o ostatní nepeněžní operace	- 87 885	- 65 859
A.*	Čistý peněžní tok z provozní činnosti před zdaněním a změnami pracovního kapitálu	589 256	723 144
A.2	Změny stavu nepeněžních složek pracovního kapitálu	3 336	- 5 132
A.2.1	Změna stavu pohledávek z provozní činnosti, aktivních účtů časového rozlišení a dohadných účtů aktivních	- 12 567	- 42 061
A.2.2	Změna stavu krátkodobých závazků z provozní činnosti, pasivních účtů časového rozlišení a dohadných účtů pasivních	15 999	36 929
A.2.3	Změna stavu zásob	- 96	-
A.2.4	Změna stavu krátkodobého finančního majetku nespádajícího do peněžních prostředků a peněžních ekvivalentů	-	-
A.**	Čistý peněžní tok z provozní činnosti před zdaněním	592 592	718 012
A.3	Vyplacené úroky s výjimkou úroků zahrnovaných do ocenění dlouhodobého majetku	- 276 628	- 324 019
A.4	Přijaté úroky	729	10 901
A.5	Zaplacená daň z příjmů za běžnou činnost a doměrky daně za minulá období	- 119 044	- 35 160
A.7	Přijaté dividendy a podíly na zisku	-	-
A.***	Čistý peněžní tok z provozní činnosti	197 649	369 734
	Peněžní toky z investiční činnosti		
B.1	Výdaje spojené s nabytím stálých aktiv	- 29 985	- 25 264
B.2	Příjmy z prodeje stálých aktiv	922	166
B.3	Zápůjčky a úvěry spřízněným osobám	-	-
B.4	Peněžní toky z nákupu / prodeje obchodního závodu nebo jeho části	- 21 474	- 48 265
B.***	Čistý peněžní tok vztahující se k investiční činnosti	- 50 537	- 73 363
	Peněžní toky z finančních činností		
C.1	Dopady změn dlouhodobých, resp. krátkodobých závazků z finanční činnosti	- 84 298	- 47 001
C.2	Dopady změn vlastního kapitálu na peněžní prostředky a peněžní ekvivalenty	-	-
C.2.1	Zvýšení peněžních prostředků a peněžních ekvivalentů z titulu zvýšení základního kapitálu, ážia popř. fondů ze zisku včetně složených záloh na toto zvýšení	-	-
C.2.2	Vyplacení podílů na vlastním kapitálu společníkům mimo konsolidační celek	-	-
C.2.3	Další vklady peněžních prostředků společníků a akcionářů	-	-
C.2.4	Úhrada ztráty společníky mimo konsolidační celek (+)	-	-
C.2.5	Přímé platby na vrub fondů	-	-
C.2.6	Vyplacené dividendy nebo podíly na zisku včetně zaplacené srážkové daně vztahující se těmto nárokům a včetně finančního vypořádání se společníky ve veřejné obchodní společnosti a komplementáři u komanditních společností kromě dividend a podílů vyplacených mezi účetními jednotkami konsolidačního celku	-	-
C.3	Přijaté dividendy a podíly na zisku od účetních jednotek mimo konsolidační celek, s výjimkou účetních jednotek, jejichž předmětem činnosti je investiční činnost (investiční obchodní společnost od podniků a fondy) (+)	-	-
C.***	Čistý peněžní tok vztahující se k finanční činnosti	- 84 298	- 47 001
D.	Rozdíly způsobené dopadem kursových rozdílů na základě zahrnutí konsolidovaných účetních jednotek do konsolidace	- 21 603	-
F.	Čisté zvýšení resp. snížení peněžních prostředků	41 211	249 370
R.	Stav peněžních prostředků a peněžních ekvivalentů na konci účetního období	483 870	442 659

Heureka Group a.s.

Příloha konsolidované účetní závěrky

Rok končící 31. březnem 2022

(v tisících Kč)

Heureka Group a.s.

Příloha konsolidované účetní závěrky

za rok končící 31. března 2022

Heureka Group a.s.

Příloha konsolidované účetní závěrky

Rok končící 31. březnem 2022

(v tisících Kč)

1. Všeobecné informace

Tato konsolidovaná účetní závěrka byla sestavena za konsolidující společnost Heureka Group a.s. (dále jen „Společnost“) a její dceřiné společnosti (dále společně jen „Skupina“) v souladu s Českými účetními předpisy.

Údaje o Společnosti

Společnost vznikla 21. ledna 2019 jako Redchain International a.s. se sídlem v České republice. Má právní formu akciové společnosti a byla založena v souladu s tuzemskými právními předpisy. Změna názvu, sídla, předmětu činnosti Společnosti, jakož i jejích statutárních a kontrolních orgánů a další změny v souvislosti s přeměnou Společnosti popsanou níže byly zapsané do obchodního rejstříku dne 1. října 2019.

Sídlo a místo podnikání k 31. březnu 2022: Karolinská 650/1, Karlín, 186 00 Praha 8

Identifikační číslo: 078 22 774

Hlavní činnost

Hlavním předmětem podnikání Skupiny je provozování webových portálů pro porovnávání cen v České republice, na Slovensku, v Maďarsku, Bulharsku, Rumunsku, Slovinsku, Chorvatsku, Srbsku a Bosně a Hercegovině.

Složení představenstva Společnosti k 31. březnu 2022

Předseda: Tomáš Braverman
Místopředseda: Lukáš Gulík
Členové: Jan Harrer, Milan Jalový, Robert Chmelař

Společnost zastupují ve všech záležitostech vždy společně dva členové představenstva, z nichž jeden je vždy předsedou představenstva.

Složení dozorčí rady Společnosti k 31. březnu 2022

Předseda: Robert Ševela
Členové: Ondřej Chaloupecký, Pavel Horský, Jan Kratochvíl

Heureka Group a.s.

Příloha konsolidované účetní závěrky

Rok končící 31. březnem 2022

(v tisících Kč)

Vlastníci Skupiny

Akcionář	% podíl na základním kapitálu
EC Investments a.s., IČO 041 96 881	40 %
BONAK a.s., IČO 050 98 815	40 %
Rockaway e-commerce a.s., IČO 045 96 081	20 %
Celkem	100 %

Uvedení vlastníci Skupinu neovládají, a to ani samostatně ani společně.

Skupina Heureka Group

Název společnosti	Sídlo společnosti	Součástí Skupiny od	Součástí Skupiny do	Podíl na základ. kapitálu a na hlasovacích právech	
				k 31.3.2022	k 31.3.2021
Mateřská společnost					
Heureka Group a.s.	ČR, Karolinská 650/1, Karlín, 186 00 Praha 8	1.4.2019	--	--	--
Dceřiné společnosti					
Online Comparison Shopping Kft. (OCS)	Maďarsko, Rákóczi út 70-72, 1074 Budapešť	1.4.2019	--	100 %	100 %
Ceneje d.o.o.	Slovinsko, Štukljeva cesta 40, 1000 Ljubljana	1.4.2019	--	100 %	100 %
sMind d.o.o.	Chorvatsko, Ulica grada Vukovara 269D 10000 Zagreb	1.4.2019	--	100 %	100 %
Heureka FinCo CZ a.s.	ČR, Karolinská 650/1, Karlín, 186 00 Praha 8	27.9.2019	--	100 %	100 %
DATAWEPS s.r.o.	ČR, Nováčkova 401/53, 614 00 Brno – Husovice	15.3.2021	31.3.2022	--	100 %
DATAWEPS services s.r.o. (dříve TrendLucid s.r.o.)	ČR, Nováčkova 401/53, 614 00 Brno – Husovice	15.3.2021	--	100 %	100 %

K 31. březnu 2022 byla společnost DATAWEPS s.r.o. prodána mimo skupinu a dekonsolidována bez významného dopadu na účetní závěrku skupiny.

Všechny dceřiné společnosti jsou konsolidované plnou metodou konsolidace.

Společnost Heureka FinCo SK a.s. není zahrnutá do konsolidačního celku z důvodu nevýznamnosti a nulové obchodní aktivity.

Heureka Group a.s.

Příloha konsolidované účetní závěrky

Rok končící 31. březnem 2022

(v tisících Kč)

2. Obecné účetní zásady, účetní metody a jejich změny a odchylky

a) *Východiska pro přípravu konsolidované účetní závěrky*

Konsolidovaná účetní závěrka je sestavena v souladu se zákonem č. 563/1991 Sb., o účetnictví, ve znění pozdějších předpisů, vyhláškou č. 500/2002 Sb., kterou se provádějí některá ustanovení zákona o účetnictví („Vyhláška MF“) a Českými účetními standardy za použití metody plné konsolidace.

Metodou plné konsolidace se rozumí začlenění jednotlivých položek rozvahy a výkazu zisku a ztráty účetních závěrek konsolidovaných účetních jednotek v plné výši, po případném přetřídění a úpravách, do rozvahy a výkazu zisku a ztráty konsolidující účetní jednotky.

Konsolidovaná účetní závěrka je sestavena k rozvahovému dni 31. března 2022 za hospodářský rok od 1. dubna 2021 do 31. března 2022 (dále jen „2022“ nebo „účetní období“).

Finanční údaje v této konsolidované účetní závěrce jsou vyjádřeny v tisících korun českých (tis. Kč), není-li dále uvedeno jinak. Konsolidovaná účetní závěrka je sestavena za předpokladu nepřetržitého trvání Skupiny.

Rozsah konsolidace

Skupina konsolidovaných společností („konsolidační celek“ nebo „Skupina“) je tvořena konsolidující společností Heureka Group a.s. a společnostmi konsolidovanými. Definice těchto společností je uvedena níže.

Společnosti konsolidované

Konsolidovanou společností se pro účely konsolidace rozumí ovládaná a řízená společnost, v níž ovládající a řídicí společnost vykonává rozhodující vliv prostřednictvím přímého nebo nepřímého uplatňování více než 50 % hlasovacích práv ovládané a řízené společnosti nebo prokazatelného ovládnutí operativních a strategických politik, a přitom je konsolidující společnost současně v dané společnosti akcionářem nebo společníkem.

Tyto společnosti jsou konsolidovány metodou plné konsolidace.

V konsolidované účetní závěrce jsou zahrnuty vedle konsolidující společnosti pouze ovládané a řízené společnosti, jelikož konsolidující společnost neuplatňuje podstatný vliv nad jinou společností.

Systém konsolidace

Konsolidovaná účetní závěrka je sestavena konsolidující společností systémem přímé konsolidace z údajů vycházejících z účetních závěrek konsolidující účetní jednotky a konsolidovaných účetních jednotek.

Účetní závěrky všech společností zahrnutých do konsolidace byly sestaveny k 31. březnu 2022.

Heureka Group a.s.

Příloha konsolidované účetní závěrky

Rok končící 31. březnem 2022

(v tisících Kč)

Vylučované stavy všech společností zahrnutých do konsolidačního celku jsou za období od 1. dubna 2021 až 31. března 2022 s výjimkou společností založených, pořízených nebo pozbytých v aktuálním účetním období, tyto jsou vylučované za období, za které byly součástí konsolidačního celku.

Přepočet účetních závěrek v cizích měnách

Údaje z rozvah účetních závěrek konsolidovaných společností, které vedou účetnictví v cizí měně, byly přepočteny devizovým kurzem zveřejněným Českou národní bankou k rozvahovému dni. Údaje z výsledovek účetních závěrek konsolidovaných společností, které vedou účetnictví v cizí měně, byly přepočteny průměrným devizovým kurzem zveřejněným Českou národní bankou za běžné účetní období.

Kurzové rozdíly z přepočtů údajů z účetních závěrek konsolidovaných účetních jednotek na měnu konsolidované účetní závěrky jsou vykázány na pozici A.II.2.6. Kurzové rozdíly z konsolidačních úprav v konsolidovaném vlastním kapitálu.

Kurzové zisky a ztráty z vyloučení vzájemných účetních případů mezi účetními jednotkami konsolidovaného celku jsou promítnuty do výkazu zisku a ztráty.

Vymezení a změny konsolidačního celku

Vymezení a změny konsolidačního celku jsou uvedeny v bodu 1 v tabulce struktura Skupiny a v odstavci pod ní.

Údaje účetních závěrek společností konsolidačního celku a konsolidační pravidla

Údaje účetních závěrek všech společností zahrnutých do konsolidačního celku jsou k dispozici v sídle konsolidující společnosti.

Konsolidační pravidla obsahující informace o způsobu transformace údajů individuálních účetních závěrek společností (zahrnutých do konsolidačního celku) do položek konsolidované účetní závěrky jsou uloženy k nahlédnutí v sídle konsolidující společnosti.

b) Způsob transformace účetních závěrek účetních jednotek konsolidačního celku do položek konsolidované účetní závěrky

V rámci konsolidace účetních závěrek Skupiny byly provedeny tyto úpravy:

- Sjednocení účetních postupů uplatňovaných v účetních závěrkách konsolidovaných společností byly při konsolidaci sjednoceny a jsou v souladu s účetními postupy používanými v mateřské společnosti
- Přepočet údajů z účetních závěrek ovládaných osob, které mají sídlo v zahraničí a vedou účetnictví v cizí měně, je popsán výše v bodu Přepočet účetních závěrek v cizích měnách.
- Úpravy ocenění aktiv a závazků ovládané osoby, pokud se liší od reálné hodnoty, se zohledněním tohoto přecenění při stanovení konsolidačního rozdílu

Heureka Group a.s.

Příloha konsolidované účetní závěrky

Rok končící 31. březnem 2022

(v tisících Kč)

- Začlenění jednotlivých složek rozvahy a výkazů zisku a ztráty konsolidovaných účetních jednotek v plné výši po případném přetřídění a úpravách do rozvahy a výkazu zisku a ztráty konsolidující účetní jednotky,
- Sumarizace přetříděných a upravených údajů z účetních závěrek účetních jednotek konsolidačního celku
- Vyloučení vzájemných pohledávek a závazků a vzájemných položek aktivního i pasivního časového rozlišení
- Vyloučení vzájemných tržeb a nákladů za služby a přefakturace bez vlivu na hospodářský výsledek Skupiny
- Vykázání konsolidačního rozdílu a jeho odpis
- Vyloučení podílů na ovládaných osobách a vlastního kapitálu těchto osob, který se váže k vylučovaným podílům

c) Konsolidační rozdíl

Konsolidační rozdíl je vyčíslen jako rozdíl mezi pořizovací cenou podílů konsolidované účetní jednotky, která zahrnuje náklady související s akvizicí vč. podmíněných plnění, a jejich oceněním podle podílové účasti konsolidující účetní jednotky na výši vlastního kapitálu ke dni akvizice. Za pořizovací cenu podílů pořízených k datu vzniku Skupiny, tj. k 1. dubnu 2019, se považuje jejich reálná hodnota k tomuto datu.

Liší-li se významně ocenění aktiv a závazků v účetnictví některé ovládané osoby od reálné hodnoty, provede se v souvislosti se stanovením konsolidačního rozdílu úprava ocenění na reálné hodnoty aktiv a závazků ke dni akvizice. Do konsolidované účetní závěrky jsou zahrnuta příslušná aktiva a závazky ovládané osoby v tomto upraveném ocenění.

Společnosti Heureka FinCo CZ a.s. a Heureka FinCo SK a.s. jsou dceřinými společnostmi, která založila přímo konsolidující společnost, a proto při jejich vzniku nevznikl žádný rozdíl mezi cenou pořízení finanční investice Společnosti a vlastním kapitálem dceřiné společnosti k datu pořízení, tj. nevznikl žádný konsolidační rozdíl.

Konsolidační rozdíl se odepisuje do 20 let rovnoměrným odpisem, jeho odpisy se vykazují ve zvláštní položce konsolidovaného výkazu zisku a ztráty.

d) Dlouhodobý nehmotný a hmotný majetek

Nakoupený dlouhodobý nehmotný majetek je prvotně vykázán v pořizovacích cenách, které zahrnují cenu pořízení a náklady s jeho pořízením související.

Dlouhodobý hmotný majetek je veden v pořizovacích cenách, které zahrnují cenu pořízení a náklady s jeho pořízením související.

Nehmotný a hmotný majetek, jehož doba použitelnosti je delší než 1 rok a pořizovací cena převyšuje 60 tis. Kč, respektive 40 tis. Kč (ca 2 400 € a 1 600 €) za položku, je považován za dlouhodobý nehmotný a hmotný majetek. U majetku dlouhodobějšího charakteru (např. telefon, počítač) je tato hranice snížena na 15 tis. Kč.

Heureka Group a.s.

Příloha konsolidované účetní závěrky

Rok končící 31. březnem 2022

(v tisících Kč)

Náklady na opravy a údržbu dlouhodobého hmotného majetku se účtují přímo do výkazu zisku a ztráty. Technické zhodnocení majetku zvyšuje vstupní cenu majetku.

V následující tabulce jsou uvedeny metody a doby odpisování podle skupin majetku:

Majetek	Metoda	Doba odpisování v letech
Software	lineární	10 let
Know-how, ochranné známky, domény	lineární	15 let
Dopravní prostředky	lineární	3-7 let
Nábytek, vybavení kanceláří	lineární	3-5 let
ESZ, technika mimo IT	lineární	5-10 let
Výpočetní technika	lineární	2,5-5 let
Technické zhodnocení pronajatých nemovitostí	lineární	5-50 let
Goodwill	lineární	15 let

Náklady na opravy a údržbu dlouhodobého hmotného majetku se účtují přímo do nákladů. Technické zhodnocení dlouhodobého nehmotného a hmotného majetku je aktivováno.

Odpisový plán je v průběhu používání dlouhodobého nehmotného a hmotného majetku aktualizován na základě změn očekávané doby životnosti.

Odpisy jsou ve výkazu zisku a ztráty vykázány v položce „Úpravy hodnot dlouhodobého nehmotného a hmotného majetku – trvalé“.

Goodwill představuje aktivum reprezentující budoucí ekonomický užitek z hodnot pořízených prostřednictvím podnikových kombinací, které nemohou být identifikované a vykázané odděleně. Doba životnosti goodwillu je závislá na podnikání Společnosti jako celku, a tudíž přesahuje maximální dobu odpisování stanovenou v § 6 odst. 3 písm. c) Vyhlášky.

V zájmu zachování věrného a poctivého obrazu účetnictví a finanční situace se Společnost rozhodla dle § 7 Zákona o účetnictví odchýlit od účetní metody stanovené platným právním předpisem a stanovila dobu odepisování goodwillu na 15 let.

e) Dlouhodobý finanční majetek

Ostatní dlouhodobé cenné papíry a podíly jsou oceňovány pořizovací cenou. V případě, že tržní cena cenných papírů je nižší než ocenění v účetnictví, je vytvářena k cenným papírům opravná položka.

f) Pohledávky a závazky

Pohledávky a závazky jsou vykazovány v nominální hodnotě. Skupina klasifikuje část dlouhodobých závazků, jejichž doba splatnosti je kratší než jeden rok vzhledem k rozvahovému dni, jako krátkodobé.

g) Přijaté úvěry

Úvěry jsou při přijetí zaúčtovány ve své nominální hodnotě. Při sestavování účetní závěrky se zůstatek úvěru zvyšuje o neuhrazené a bankou nebo druhou stranou vyúčtované úroky. Jako

Heureka Group a.s.

Příloha konsolidované účetní závěrky

Rok končící 31. březnem 2022

(v tisících Kč)

krátkodobý úvěr se vykazuje i část dlouhodobých úvěrů, která je splatná do jednoho roku od data účetní závěrky.

Úrokové náklady jsou účtovány do nákladů. Ostatní náklady nezbytné pro získání externího financování byly v souladu se zásadou věcné a časové souvislosti nákladů a výnosů aktivovány a po dobu trvání financování jsou na měsíční bázi rozpouštěny do ostatních finančních nákladů.

h) Přepočet cizích měn

Údaje z účetních závěrek konsolidovaných společností, které vedou účetnictví v cizí měně, byly přepočteny devizovým kurzem zveřejněným Českou národní bankou k rozvahovému dni.

Kurzové rozdíly z přepočtů údajů z účetních závěrek konsolidovaných účetních jednotek na měnu konsolidované účetní závěrky jsou vykázány na pozici A.II.2.6. Kurzové rozdíly z konsolidačních úprav v konsolidovaném vlastním kapitálu.

Kurzové zisky a ztráty z vyloučení vzájemných účetních případů mezi účetními jednotkami konsolidovaného celku jsou promítnuty do výkazu zisku a ztráty.

i) Stanovení opravných položek a rezerv

Dlouhodobý majetek

Pokud zůstatková hodnota aktiva přesahuje jeho odhadovanou zpětně ziskatelnou částku, je jeho zůstatková hodnota snížena na tuto částku prostřednictvím opravné položky. Zpětně ziskatelná částka je stanovena na základě očekávaných budoucích peněžních toků generovaných daným aktivem.

Tvorba a zúčtování opravných položek je vykázána ve výkazu zisku a ztráty v položce „Úpravy hodnot dlouhodobého nehmotného a hmotného majetku-dočasné“.

Pohledávky

Skupina stanoví opravné položky k pochybným pohledávkám na základě vlastní analýzy platební schopnosti svých zákazníků a věkové struktury pohledávek. Standardně je tvořena opravná položka ve výši 100 % k pohledávkám více než 6 měsíců po splatnosti. Skupina nevytváří opravné položky k pohledávkám za spřízněnými stranami.

Tvorba a zúčtování opravných položek je vykázána ve výkazu zisku a ztráty v položce „Úpravy hodnot pohledávek“.

Rezervy

Rezervy jsou vytvářeny k pokrytí budoucích rizik a výdajů, u nichž je znám účel, je pravděpodobné, že nastanou, avšak není jistá částka nebo datum, v němž budou plněny.

Rezerva na nevybranou dovolenou je k rozvahovému dni tvořena na základě analýzy nevybrané dovolené za dané účetní období a průměrných mzdových nákladů včetně nákladů na sociální zabezpečení a zdravotní pojištění dle jednotlivých zaměstnanců.

Heureka Group a.s.

Příloha konsolidované účetní závěrky

Rok končící 31. březnem 2022

(v tisících Kč)

j) Emitované dluhopisy

Emitované dluhopisy jsou klasifikovány jako dluhové cenné papíry a při prvotním vykázání jsou oceněny cenou pořízení. Realizovaný diskont nebo prémie z jejich emise je pak lineárně časově rozlišován po dobu držby dluhového cenného papíru. Vedlejší pořizovací náklady související s emisí (zprostředkovatelské poplatky, právní služby aj.) se časově rozlišují do doby splatnosti cenného papíru.

k) Spřízněné strany

Za spřízněné strany ve vztahu ke Skupině jsou pro účely konsolidované účetní závěrky považovány:

- nekonsolidované společnosti ovládané a řízené, spoluovládané a pod podstatným vlivem,
- společníci a akcionáři, kteří přímo nebo nepřímo mohou uplatňovat podstatný, společný nebo rozhodující vliv u společností konsolidačního celku,
- členové statutárních, dozorčích a řídicích orgánů společností konsolidačního celku a osoby blízké těmto osobám,
- společnosti mimo konsolidační celek, ve kterých výše uvedené strany mají podstatný, společný nebo rozhodující vliv,
- společnosti mimo konsolidační celek, které mají společného člena vrcholového řízení s podniky konsolidačního celku.
- půjčky poskytnuté menšinovým akcionářům

Významné transakce a zůstatky se spřízněnými stranami jsou uvedeny v bodu 20.

l) Účtování výnosů a nákladů

Výnosy a náklady se účtují časově rozlišené, tj. do období, s nímž věcně i časově souvisejí. Výnosy jsou zaúčtovány k datu poskytnutí služeb a jsou vykázány po odečtení slev a daně z přidané hodnoty.

V souladu s principem opatrnosti Skupina účtuje na vrub nákladů tvorbu rezerv a opravných položek na krytí všech rizik, ztrát a znehodnocení, která jsou ke dni sestavení účetní závěrky známa.

m) Najatý majetek

Skupina účtuje o najatém majetku tak, že zahrnuje leasingové splátky do nákladů rovnoměrně po dobu trvání nájmu.

n) Finanční výnosy a náklady

Finanční výnosy zahrnují výnosové úroky z poskytnutých půjček a kurzové rozdíly. Finanční náklady zahrnují nákladové úroky z půjček, náklady na poplatky, ostatní finanční náklady související s emisí dluhopisů a kurzové rozdíly.

Úrokové výnosy a náklady jsou účtovány přímo do výnosů či nákladů v období, s kterým věcně a časově souvisejí. Ostatní náklady nezbytné pro získání bankovního financování jsou v souladu

Heureka Group a.s.

Příloha konsolidované účetní závěrky

Rok končící 31. březnem 2022

(v tisících Kč)

se zásadou věcné a časové souvislosti aktivovány a rozpouštěny do nákladů na měsíční bázi po dobu trvání bankovního financování.

o) Daň z příjmu

Splatná daň z příjmů se počítá za pomoci platné daňové sazby z účetního zisku zvýšeného nebo sníženého o trvale nebo dočasně daňově neuznatelné náklady a nedaňové výnosy.

Odložená daň z příjmů se zjišťuje u společností, které tvoří skupinu podniků a u všech účetních jednotek, na které se vztahuje povinnost ověření účetní závěrky auditorem. Vychází z rozvahového přístupu, tj. z přechodných rozdílů mezi daňovou základnou aktiv, popř. pasiv a jejich účetní hodnotou v rozvaze přepočtených předpokládanou sazbou daně z příjmů pro následující účetní období.

O odložené daňové pohledávce se účtuje pouze tehdy, je-li pravděpodobné, že bude v následujících účetních obdobích uplatněna.

Rezervu na daň z příjmů vytváří společnost vzhledem k tomu, že okamžik sestavení účetní závěrky předchází okamžiku stanovení výše daňové povinnosti. V následujícím účetním období společnost rezervu rozpustí a zaúčtuje zjištěnou daňovou povinnost.

U jednotlivých společností je rezerva na daň z příjmů snížena o zaplacené zálohy na daň z příjmů, případná výsledná pohledávka je vykázána v položce Stát-daňové pohledávky, případný výsledný závazek je vykázán v položce Rezerva na daň z příjmů.

p) Přehled o peněžních tocích

Přehled o peněžních tocích byl sestaven nepřímou metodou. Peněžní ekvivalenty představují krátkodobý likvidní majetek, který lze snadno a pohotově převést na předem známou částku v hotovosti.

Peněžní toky z provozních, investičních nebo finančních činností se uvádějí v přehledu o peněžních tocích nekompenzované.

q) Použití odhadů

Sestavení účetní závěrky vyžaduje, aby vedení Skupiny používalo odhady a předpoklady, jež mají vliv na vykazované hodnoty majetku a závazků k datu účetní závěrky a na vykazovanou výši výnosů a nákladů za sledované období. Vedení Skupiny stanovilo tyto odhady a předpoklady na základě všech jemu dostupných relevantních informací. Nicméně, jak vyplývá z podstaty odhadu, skutečné hodnoty v budoucnu se mohou od těchto odhadů odlišovat.

r) Následné události

Dopad událostí, které nastaly mezi rozvahovým dnem a dnem podpisu konsolidované účetní závěrky, je zachycen v účetních výkazech v případě, že tyto události poskytly doplňující informace o skutečnostech, které existovaly k rozvahovému dni.

V případě, že mezi rozvahovým dnem a dnem podpisu konsolidované účetní závěrky došlo k významným událostem zohledňujícím skutečnosti, které nastaly po rozvahovém dni, jsou

Heureka Group a.s.

Příloha konsolidované účetní závěrky

Rok končící 31. březnem 2022

(v tisících Kč)

důsledky těchto událostí popsány v příloze konsolidované účetní závěrky, ale nejsou zaúčtovány v konsolidovaných účetních výkazech.

3. Dlouhodobý nehmotný majetek

Dlouhodobý nehmotný majetek konsolidačního celku má následující strukturu:

(tis. Kč)	Software	Ostatní ocenitelná práva	Goodwill	Nedokonč. dl. nehm. majetek	Celkem
Pořizovací cena k 31.3.2020	2 341 904	3 795 439	2 122 210	--	8 259 553
Oprávky a snížení hodnoty	-234 568	-253 040	-141 481	--	-629 089
Zůstatková hodnota k 31.3.2020	2 107 336	3 542 399	1 980 729	--	7 630 464
Přírůstky	13 559	2	--	5 242	18 803
Odpisy	-239 056	-253 018	-141 480	--	-633 554
Dopady změn měn. kurzů	-9 595	-22	--	--	-9 617
Pořizovací cena k 31.3.2021	2 355 463	3 795 441	2 122 210	5 242	8 278 356
Oprávky a snížení hodnoty	-483 219	-506 080	-282 961	--	-1 272 260
Zůstatková hodnota k 31.3.2021	1 872 244	3 289 361	1 839 249	5 242	7 006 096
Přírůstky	8 262	81	--	4 746	13 089
Převody	-28 904	34 365	--	-5 461	--
Odpisy	-230 306	-260 651	-141 481	--	-632 438
Dopady změn měn. kurzů	-1 695	-1 698	--	--	-3 393
Pořizovací cena k 31.3.2022	2 271 551	3 891 196	2 122 210	4 527	8 289 484
Oprávky a snížení hodnoty	-651 950	-829 738	-424 442	--	-1 906 130
Zůstatková hodnota k 31.3.2022	1 619 601	3 061 458	1 697 768	4 527	6 383 354

Heureka Group a.s.

Příloha konsolidované účetní závěrky

Rok končící 31. březnem 2022

(v tisících Kč)

4. Dlouhodobý hmotný majetek

Dlouhodobý hmotný majetek konsolidačního celku má následující strukturu:

(tis. Kč)	Stavby	Nábytek, vybavení	Vozidla	IT technika a přísl.	Nedokonč. DHM a zálohy	Celkem
Pořizovací cena k 31.3.2020	1 235	6 616	834	15 937	4 704	29 326
Oprávky a snížení hodnoty	-73	-1 554	-365	-6 756	--	-8 748
Zůstatková hodnota k 31.3.2020	1 162	5 062	469	9 181	4 704	20 578
Přírůstky	--	3 575	115	9 708	--	13 398
Převody	725	--	229	1 254	-2 208	--
Majetek pořízený při akvizicích	--	--	1 032	41	--	1 073
Převod oprávek	41	-41	--	--	--	--
Odpisy	-36	-1 230	-169	-5 147	--	-6 582
Dopady změn měn. kurzů	--	-111	-121	-1 237	--	-1 469
Pořizovací cena k 31.3.2021	1 960	10 191	2 210	26 940	2 496	43 797
Oprávky a snížení hodnoty	-68	-2 936	-655	-13 140	--	-16 799
Zůstatková hodnota k 31.3.2021	1 892	7 255	1 555	13 800	2 496	26 998
Přírůstky	--	2 823	--	8 862	5 211	16 896
Úbytky	--	--	-233	--	--	-233
Převody	1 992	362	-523	3 475	-5 306	--
Odpisy	-166	-2 474	-799	-8 076	--	-11 515
Dopady změn měn. kurzů	--	-385	--	-575	-32	-992
Pořizovací cena k 31.3.2022	3 952	14 387	--	38 381	2 369	59 089
Oprávky a snížení hodnoty	-234	-6 806	--	-20 895	--	-27 935
Zůstatková hodnota k 31.3.2022	3 718	7 581	--	17 486	2 369	31 154

5. Dlouhodobý finanční majetek

Dlouhodobý finanční majetek je tvořen převážně konvertibilní půjčkou společnosti Testuj.to s.r.o., která byla poskytnutá v srpnu 2020. Jistina ve výši 4 000 tis. Kč a naběhlé úroky, které k 31. březnu 2022 činí 375 tis. Kč (k 31. březnu 2021: 135 tis. Kč), jsou splatné v roce 2025.

Dne 13. listopadu 2019 byla založena dceřiná společnost Heureka FinCo SK a.s. se sídlem na Slovensku. Z důvodu nevýznamnosti a nulové obchodní aktivity není Heureka FinCo SK a.s. zahrnuta do konsolidačního celku. Hodnota této investice činí 683 tis. Kč. Vlastní kapitál Heureka FinCo SK a.s. k 31. březnu 2022 činí 561 tis. Kč (k 31. březnu 2021: 603 tis. Kč).

Heureka Group a.s.

Příloha konsolidované účetní závěrky

Rok končící 31. březnem 2022

(v tisících Kč)

Spolu s akvizicí 100% podílu ve společnosti DATAWEPS s.r.o. v březnu 2021 získala Skupina 15% podíl na společnosti Disivo s.r.o. Ten přešel základě projektu rozdělení formou odštěpení sloučením z 22. listopadu 2021 na společnost TrendLucid s.r.o., následně přejmenované na DATAWEPS services s.r.o.

6. Konsolidační rozdíl

(tis. Kč)	Kladný	Záporný	Celkem
Konsolidační rozdíl k 31.3.2020			
- v hrubé výši	833 004	-10 437	822 567
- oprávky	-41 650	522	-41 128
- v čisté výši	791 354	-9 915	781 439
Přírůstky	67 032	--	67 032
Odpisy	-41 650	522	-41 128
Konsolidační rozdíl k 31.3.2021			
- v hrubé výši	900 035	-10 437	889 598
- oprávky	-83 300	1 043	-82 257
- v čisté výši	816 735	-9 394	807 341
Odpisy	-45 001	522	-44 479
Konsolidační rozdíl k 31.3.2022			
- v hrubé výši	900 035	-10 437	889 598
- oprávky	-128 301	1 565	-126 736
- v čisté výši	771 734	-8 872	762 862

Heureka Group a.s.

Příloha konsolidované účetní závěrky

Rok končící 31. březnem 2022

(v tisících Kč)

7. Krátkodobé pohledávky

Struktura krátkodobých pohledávek konsolidačního celku:

(tis. Kč)	Krátkodobé pohledávky splatné	Krátkodobé pohledávky po splatnosti	Opravná položka k pohledávkám	V čisté výši
Pohledávky z obchodních vztahů	79 838	38 964	-7 235	111 567
Stát – daňové pohledávky	3 215	--	--	3 215
Krátkodobé poskytnuté zálohy	32 119	--	--	32 119
Dohadné účty aktivní	43	--	--	43
Jiné pohledávky	18 866	--	--	18 866
Pohledávky celkem k 31.3.2022	134 081	38 964	-7 235	165 810

(tis. Kč)	Krátkodobé pohledávky splatné	Krátkodobé pohledávky po splatnosti	Opravná položka k pohledávkám	V čisté výši
Pohledávky z obchodních vztahů	103 596	16 739	-2 372	117 963
Stát – daňové pohledávky	3 481	--	--	3 481
Krátkodobé poskytnuté zálohy	28 495	--	--	28 495
Dohadné účty aktivní	28	--	--	28
Jiné pohledávky	1 701	--	--	1 701
Pohledávky celkem k 31.3.2021	137 301	16 739	-2 372	151 668

Pohledávka na pozici Stát – daňové pohledávky ve výši 3 215 tis. Kč (k 31. březnu 2021: 3 481 tis. Kč) vznikla zejména z titulu vyšších záloh odvedených na daň z příjmů právnických osob, než kolik činil skutečný daňový závazek.

8. Časové rozlišení aktiv

Náklady příštích období ve výši 64 569 tis. Kč (k 31. březnu 2021: 75 527 tis. Kč) zahrnují zejména náklady na emisi dluhopisů a sjednání bankovních úvěrů časově rozlišené po dobu splatnosti úvěrů a dluhopisů, tj. do roku 2025 a 2026, pro více informací viz písm. a) bodu 11 níže.

Heureka Group a.s.

Příloha konsolidované účetní závěrky

Rok končící 31. březnem 2022

(v tisících Kč)

9. Vlastní kapitál

a) Schválené a vydané akcie

Základní kapitál Společnosti se skládá z 10 (deseti) kmenových akcií na jméno v listinné podobě ve jmenovité hodnotě 400 tis. Kč. Základní kapitál je v plné výši splacen.

b) Výsledek hospodaření běžného účetního období

K datu sestavení účetní závěrky nebylo rozhodnuto o vypořádání výsledku hospodaření běžného účetního období.

10. Rezervy

Struktura rezerv konsolidačního celku:

(tis. Kč)	Rezerva na daň z příjmů	Rezerva na odměny a nev. dovolenou	Ostatní rezervy	Rezervy celkem
Počáteční stav k 1.4.2020	7	27 925	1 194	29 126
Tvorba	266	22 235	406	22 907
Čerpání	-7	--	--	-7
Konečný stav k 31.3.2021	266	50 160	1 600	52 026
Tvorba	9 977	65 533	2 278	77 788
Čerpání	-266	-56 538	-1 601	-58 405
Dopad změn měn. kurzů	0	-707	0	-707
Konečný stav k 31.3.2022	9 977	58 448	2 277	70 702

11. Dlouhodobé závazky

a) Vydané dluhopisy

Dluhopisy HEUREKA 5,25/25 (ISIN CZ0003523920)

(tis. Kč)	ISIN	Jistina	Naběhlý úrok	Splatnost	Úroková sazba (%)
Stav k 31.3.2022					
Dluhopisy	CZ0003523920	3 200 000	21 000	14.2.2025	5,25
Stav k 31.3.2021					
Dluhopisy	CZ0003523920	3 200 000	21 000	14.2.2025	5,25

Heureka Group a.s.

Příloha konsolidované účetní závěrky

Rok končící 31. březnem 2022

(v tisících Kč)

Dluhopisy emitovala společnost Heureka FinCo CZ a.s. (dále „Emitent“) 14. února 2020 v předpokládané celkové jmenovité hodnotě emise do 2 550 000 tis. Kč a s možností navýšení až do 3 200 000 tis. Kč, které bylo využito 9. prosince 2020.

Dluhopisy jsou kótovány na pražské burze cenných papírů a splatné v roce 2025 (dále také „Dluhopisy 2025“). Dluhopisy 2025 jsou úročeny pevnou úrokovou sazbou 5,25 % p.a., přičemž úrokové výnosy se vyplácejí za výnosové období pololetně zpětně, vždy k 14. únoru a k 14. srpnu každého roku.

S Dluhopisy 2025 je spojeno zejména právo na výplatu jmenovité hodnoty ke dni konečné splatnosti dluhopisů a právo na vyplacení výnosu ke dnům výplaty výnosu. S dluhopisy je dále spojeno právo vlastníků dluhopisů žádat o předčasné splacení dluhopisů za podmínek uvedených v Emisních podmínkách dluhopisů při porušení tam stanovených povinností Emitenta a v případech stanovených zákonem. S Dluhopisy 2025 je také spojeno právo zúčastnit se a hlasovat na schůzích vlastníků dluhopisů v případech, kdy je taková schůze svolána v souladu se zákonem o dluhopisech a emisními podmínkami.

Dluhopisy 2025 může Emitent kdykoliv za jakoukoliv cenu odkoupit na trhu nebo jinak. Pokud nedojde k předčasnému splacení (možnost, o níž Emitent v současné chvíli neuvažuje), splatí Emitent jistinu Dluhopisů 2025 jednorázově dne 14. února 2025.

Dluhopisy 2025 zakládají přímé, obecné, nepodmíněné a nepodřízené dluhy Emitenta zajištěné finanční zárukou vystavenou společnostmi Heureka Group a.s., Online Comparison Shopping Kft. a Ceneje d.o.o.

Emitent a všechny významné společnosti skupiny Heureka Group dodržují a do doby úplného splacení dluhů z Dluhopisů 2025 budou dodržovat povinnosti stanovené v Prospektu dluhopisů.

b) Závazky k úvěrovým institucím

Struktura závazků konsolidačního celku k úvěrovým institucím:

(tis. Kč)	Splatnost	Úroková sazba	Výše úrokové sazby ke konci období	Splatnost do 1 roku	Splatnost od 1 do 5 let	Zůstatek
Stav k 31.3.2022						
Úvěr A v CZK	2026	variabilní ^{*)}	10,12 %	36 928	586 978	623 906
Úvěr B v EUR	2026	variabilní ^{*)}	5,75 %	66 824	1 052 944	1 119 768
Celkem				103 752	1 639 922	1 743 674
Stav k 31.3.2021						
Úvěr A v CZK	2026	variabilní ^{*)}	6,04 %	38 212	610 483	648 695
Úvěr B v EUR	2026	variabilní ^{*)}	6,00 %	78 127	1 182 692	1 260 819
Úvěr C v CZK ^{x)}	2024	fixní	3,49 %	791	1 045	1 836
Celkem				117 130	1 794 220	1 911 350

^{*)} Variabilní úroková sazba je odvozena od sazby 12m PRIBOR/EURIBOR plus marže

^{x)} Úvěr C byl v běžném účetním období v plné výši splacen

Heureka Group a.s.

Příloha konsolidované účetní závěrky

Rok končící 31. březnem 2022

(v tisících Kč)

Závazky k úvěrovým institucím představují juniorní úvěry zajištěné zástavou obchodních podílů, obchodních známek, internetových domén a akcií Společnosti.

12. Krátkodobé závazky

Krátkodobé závazky z obchodních vztahů činí 79 099 tis. Kč (k 31. březnu 2021: 85 271 tis. Kč), z nichž 2 737 tis. Kč (k 31. březnu 2021: 716 tis. Kč) představují závazky po lhůtě splatnosti.

Závazky z titulu sociálního a zdravotního pojištění nejsou po splatnosti.

Skupina neeviduje žádné závazky z obchodních vztahů s dobou splatnosti delší než 5 let k rozvahovému dni.

13. Časové rozlišení pasiv

Výnosy příštích období k 31. březnu 2022 činí 90 427 tis. Kč (k 31. březnu 2021: 69 925 tis. Kč) a představují zejména nevyčerpané částky předplacené zákaznicky v PPC („Pay Per Click“) systému, které nebyly vyčerpané k datu účetní závěrky.

14. Tržby z prodeje služeb – členění výnosů dle odvětví

Tržby Skupiny plynou zejména z prodeje PPC („Pay Per Click“) a reklamních služeb na internetu. V běžném účetním období činily tržby za PPC 1 588 965 tis. Kč (v minulém účetním období: 1 560 249 tis. Kč) a 353 515 tis. Kč za prodej reklamních a ostatních služeb (v minulém účetním období: 284 284 tis. Kč).

Přehled tržeb z prodeje služeb podle zemí

	Rok končící 31.3.2022	Rok končící 31.3.2021
Česká republika	975 496	883 985
Slovenská republika	367 978	371 245
Maďarsko	355 668	358 228
Rumunsko	77 493	82 794
Slovinsko	80 312	80 137
Chorvatsko	45 679	52 244
Bulharsko	31 429	27 708
Tržby celkem	1 934 055	1 856 341

Heureka Group a.s.

Příloha konsolidované účetní závěrky

Rok končící 31. březnem 2022

(v tisících Kč)

15. Najatý majetek

Operativní leasing

Společnosti ve Skupině mají pronajaté kancelářské prostory a vozidla formou operativního pronájmu. Roční náklady týkající se nájmu kancelářských a parkovacích prostor v běžném účetním období činily 14 733 tis. Kč a náklady na leasing vozidel 2 796 tis. Kč (v minulém účetním období: 12 103 tis. Kč a 2 648 tis. Kč).

16. Zaměstnanci a členové řídicích, kontrolních a správních orgánů

	Průměrný přepočtený počet	Mzdové náklady	Sociální a zdravotní poj.	Sociální náklady
Zaměstnanci	324	284 993	79 051	12 973
Vedení Skupiny ^{*)}	9	24 115	5 167	112
Celkem k 31.3.2022	333	309 108	84 218	13 085
Zaměstnanci	274	201 920	54 859	10 358
Vedení Skupiny ^{*)}	11	37 001	5 677	204
Celkem k 31.3.2021	285	238 921	60 536	10 562

**Vedení Skupiny tvoří členové statutárních orgánů a vedoucí zaměstnanci, kteří jsou statutárním orgánům přímo podřízeni.*

V běžném účetním období neobdrželi členové řídicích, kontrolních a správních orgánů žádné výhody zálohy, závdavky, zápůjčky, úvěry, zajištění ani ostatní plnění.

17. Ostatní nákladové úroky a podobné náklady

Ostatní nákladové úroky ve výši 281 134 tis. Kč (v minulém účetním období: 321 545 tis. Kč) představují zejména úrokové náklady z emitovaných dluhopisů.

18. Ostatní finanční výnosy a náklady

Ostatní finanční výnosy ve výši 94 113 tis. Kč (v minulém účetním období: 138 992 tis. Kč) a ostatní finanční náklady ve výši 52 037 tis. Kč (v minulém účetním období: 113 807 tis. Kč) představují zejména kurzové zisky a ztráty z bankovních úvěrů popsanych výše v bodu 11.

Heureka Group a.s.

Příloha konsolidované účetní závěrky

Rok končící 31. březnem 2022

(v tisících Kč)

19. Daň z příjmů

a) Náklady na daň z příjmů

Náklady na daň z příjmů za konsolidační celek zahrnují následující položky:

	Rok končící 31.3.2022	Rok končící 31.3.2021
Splatná daň	83 586	103 800
Odložená daň	-84 974	-88 621
Náklad na daň z příjmů za období	-1 388	15 179

Splatná daň z příjmů zahrnuje odhad daně za běžné účetní období ve výši 83 586 tis. Kč (za minulé účetní období: 103 800 tis. Kč), z toho upřesnění odhadu daně za běžné i minulé zdaňovací období činí 0 tis. Kč (za minulé účetní období: 0 tis. Kč)

b) Odložená daň

V souladu s účetními postupy uvedenými v bodu 2 byla pro výpočet odložené daně použita očekávaná daňová sazba platná pro období, ve kterém budou daňový závazek nebo pohledávka uplatněny. Podle legislativy platné v České republice a ve Slovinsku činí sazba daně z příjmů právnických osob 19 %, v Maďarsku 9 % a v Chorvatsku 18 %.

	Pohledávka		Závazek		Rozdíl	
	31.3.2022	31.3.2021	31.3.2022	31.3.2021	31.3.2022	31.3.2021
Dlouhodobý hm. a nehm. majetek	--	--	-838 545	-922 673	-838 545	-922 673
Pohledávky	1 002	--	--	--	1 002	--
Rezervy	8 151	9 827	--	--	8 151	9 827
Odložená daň, pohledávka/(-) závazek					-829 392	-912 846

20. Transakce se spřízněnými stranami

a) Výnosy a náklady z transakcí se spřízněnými stranami

	Za běžné účetní období	Za minulé účetní období
Výnosy		
Prodej služeb	83 611	87 897
Celkem	83 611	87 897
Náklady		
Nákup služeb	3 210	5 543
Spotřeba materiálu a energie	817	700
Finanční náklady	76 473	98 007
Celkem	80 500	104 250

Heureka Group a.s.

Příloha konsolidované účetní závěrky

Rok končící 31. březnem 2022

(v tisících Kč)

b) Pohledávky a závazky za spřízněnými stranami

	K 31.3.2022	K 31.3.2021
Pohledávky z obchodních vztahů a ostatní pohledávky	17 343	19 991
Pořízení dlouhodobého hmotného majetku	--	3 257
Časové rozlišení aktiv	1 015	1 087
Celkem aktiva	18 358	24 335
Závazky k úvěrovým institucím	871 837	324 348
Obchodní a ostatní závazky	661	326
Emitované dluhopisy	286 240	288 118
Celkem závazky	1 158 738	612 792

21. Informace o odměnách statutárním auditorům

Odměna statutárním auditorům za běžné účetní období činí 1 575 tis. Kč (za minulé účetní období 1 535 tis. Kč).

22. Potenciální závazky

Dluhopisy emitované společnostmi Heureka FinCo CZ a.s. jsou v plné výši zajištěné finanční zárukou vystavenou společnostmi Heureka Group a.s., Online Comparison Shopping Kft. a Ceneje d.o.o. Předmětem zajištění zástavním právem jsou movité věci, domény, ochranné známky a prostředky na bankovních účtech. Dále jsou ve prospěch PPF Banky a.s. zajištěny zástavním právem akcie společnosti Heureka Group a.s. Společnost Online Comparison Shopping Kft má zajištěné domény, ochranné známky a podíl společníka. Společnost Ceneje d.o.o má zajištěné domény, ochranné známky a podíl společníka.

23. Přehled o peněžních tocích

Pro účely sestavení přehledu o peněžních tocích jsou peněžní prostředky a peněžní ekvivalenty definovány tak, že zahrnují peníze v pokladně, peníze na cestě, peníze na bankovních účtech a další finanční aktiva, jejichž ocenění může být spolehlivě určeno a která mohou být snadno přeměněna v peněžní prostředky. Zůstatky peněžních ekvivalentů na konci účetních období jsou následující:

	K 31.3.2022	K 31.3.2021
Peněžní prostředky v pokladně	470	260
Peněžní prostředky na účtech	483 400	442 399
Peněžní prostředky celkem	483 870	442 659

Heureka Group a.s.

Příloha konsolidované účetní závěrky

Rok končící 31. březnem 2022

(v tisících Kč)

24. Vyjádření ke COVID-19

Skupina působí v oblasti e-commerce, na niž měla epidemie COVID-19 spíše pozitivní dopad, jelikož zákazníci byli nuceni změnit své uživatelské návyky a přejít v mnoha oblastech do online prostředí.

Není příliš pravděpodobné, že znovuzavedení přísných celostátních opatření by mohlo mít negativní dopad na ekonomické prostředí, v němž Skupina působí, a tedy i na finanční situaci a výsledek hospodaření ve střednědobém i dlouhodobém horizontu, nelze to však zcela vyloučit. Vedení Skupiny proto danou situaci nadále bedlivě sleduje a bude reagovat tak, aby dle aktuálního vývoje zmírnilo dopad těchto událostí. Zejména v souvislosti s ochranou zaměstnanců.

25. Vojenská operace na Ukrajině

Probíhající vojenská invaze Ruska na Ukrajinu a související sankce namířené proti Ruské federaci mohou mít dopad na evropské i globální ekonomiky. Společnost nemá žádnou významnou přímou expozici vůči Ukrajině, Rusku nebo Bělorusku. Dopad na obecnou ekonomickou situaci však může vyžadovat revize určitých předpokladů a odhadů. To může vést k významným úpravám účetní hodnoty určitých aktiv a závazků v příštím finančním roce. V této fázi není management schopen spolehlivě odhadnout tento dopad, protože události se odehrávají den za dnem. V dlouhodobějším horizontu může mít situace vliv také na objemy obchodů, peněžní toky a ziskovost, a to zejména na skupinové úrovni. K datu této účetní závěrky Společnost nadále plní své závazky tak, jak jsou splatné, a proto i nadále uplatňuje zásadu nepřetržitého trvání podniku.

26. Následné události

Mateřská společnost se přestěhovala do nových kancelářských prostor, a v důsledku toho se změnilo sídlo společnosti na Karolinská 706/3, Praha 8, 186 00. Tato změna byla zapsaná do obchodního rejstříku 20. června 2022.

K 20. červnu 2022 došlo také ke změně v orgánech Společnosti – Milana Jalového ve funkci člena představenstva nahradil Branislav Miškovič a Jana Kratochvíla ve funkci člena dozorčí rady nahradil Milan Jalový.

Dne 24. srpna 2022 koupila Společnost 100% podíl ve společnosti Balíkobot, s.r.o. se sídlem Revoluční 1200/16, 110 00 Praha 1. Nová společnost ve Skupině má přispět k posílení služeb v oblasti zpracování a přenosu logistických dat v rámci marketplacu a rozšíření a zatraktivnění služeb partnerům.

Heureka Group a.s.


Příloha konsolidované účetní závěrky

Rok končící 31. březnem 2022

(v tisících Kč)

Vedení Skupiny nejsou známy žádné jiné následné události, které by měly vliv na tuto výroční zprávu.

V Praze, dne 31. srpna 2022



Tomáš Braverman
Předseda představenstva



Lukáš Gulík
Místopředseda představenstva